

Percepción Intención de Voto Alcaldía de Itagüí

Septiembre 2023

Ficha Técnica

NOMBRE DEL PROYECTO DE INVESTIGACIÓN

PERCEPCIÓN INTENCIÓN DE VOTO ALCALDÍA DE ITAGÜÍ.

PERSONA JURÍDICA QUE LA REALIZÓ

PRONÓSTICOS S.A. S.
Nit 900.782.587-0
CNE No. 4138 de agosto 11 de 2022

PERSONA JURÍDICA QUE LA ENCOMENDÓ

COMUNICACIONES Y RELACIONES GLOBALES S.A.S
Nit 901.520.712

FUENTE DE FINANCIACIÓN

COMUNICACIONES Y RELACIONES GLOBALES S.A.S
Nit 901.520.712

TIPO DE MUESTRA Y PROCEDIMIENTO UTILIZADO PARA SELECCIONAR LAS UNIDADES MUESTRALES

Aleatorio estratificado por género, rango de edad, estrato, educación, actividad y zona de residencia

1. Selección aleatoria de cada fuente de información.
2. Selección aleatoria de una persona mayor de 18 años habitante del hogar, caminante de la zona o comerciante.

FECHA DE RECOLECCIÓN

Septiembre 16 y 18 de 2023

TAMAÑO DE LA MUESTRA

918 encuestas efectivas
1,215 Personas contactadas

TEMA O TEMAS DE ESTUDIO

Medición Percepción intención de voto alcaldía de Itagüí.

PREGUNTAS CONCRETAS QUE SE FORMULARON

Ver cuestionario adjunto.

PERSONAJES Y MOVIMIENTOS POLÍTICOS POR QUIENES SE INDAGO

Diego Torres, León Mario Bedoya, Rosa Acevedo, Mauricio Bedoya, Nelson Acevedo, Hugo Sánchez, Leyner Camilo López y Rubel Ocampo.

ÁREA (UNIVERSO GEOGRÁFICO Y UNIVERSO DE LA POBLACIÓN)

Zona urbana y rural

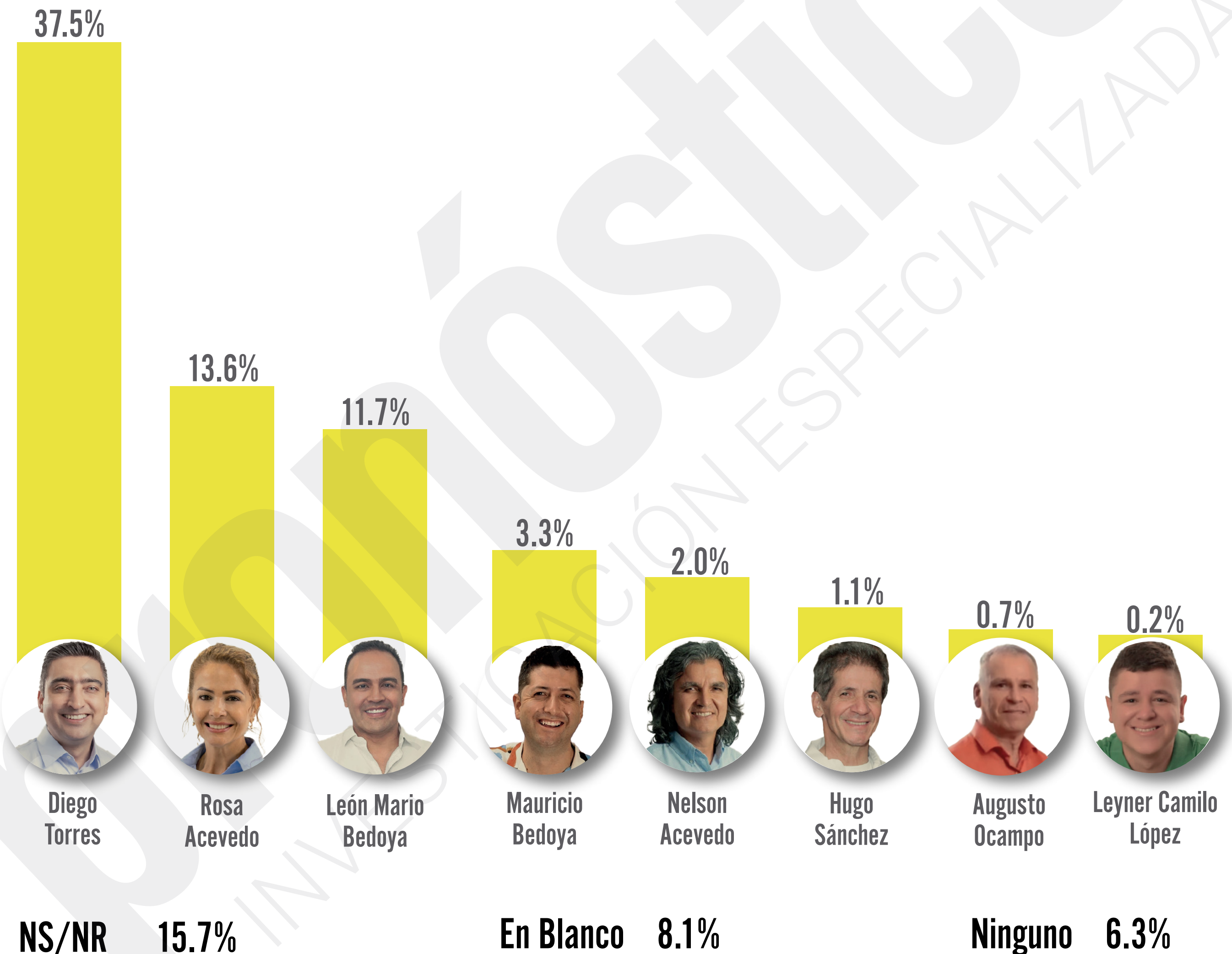
Comuna 1 - / Comuna 2 - Comuna 3 - Comuna 4 - Comuna 5 - Comuna 6 Y Zona Rural.

TÉCNICA UTILIZADA

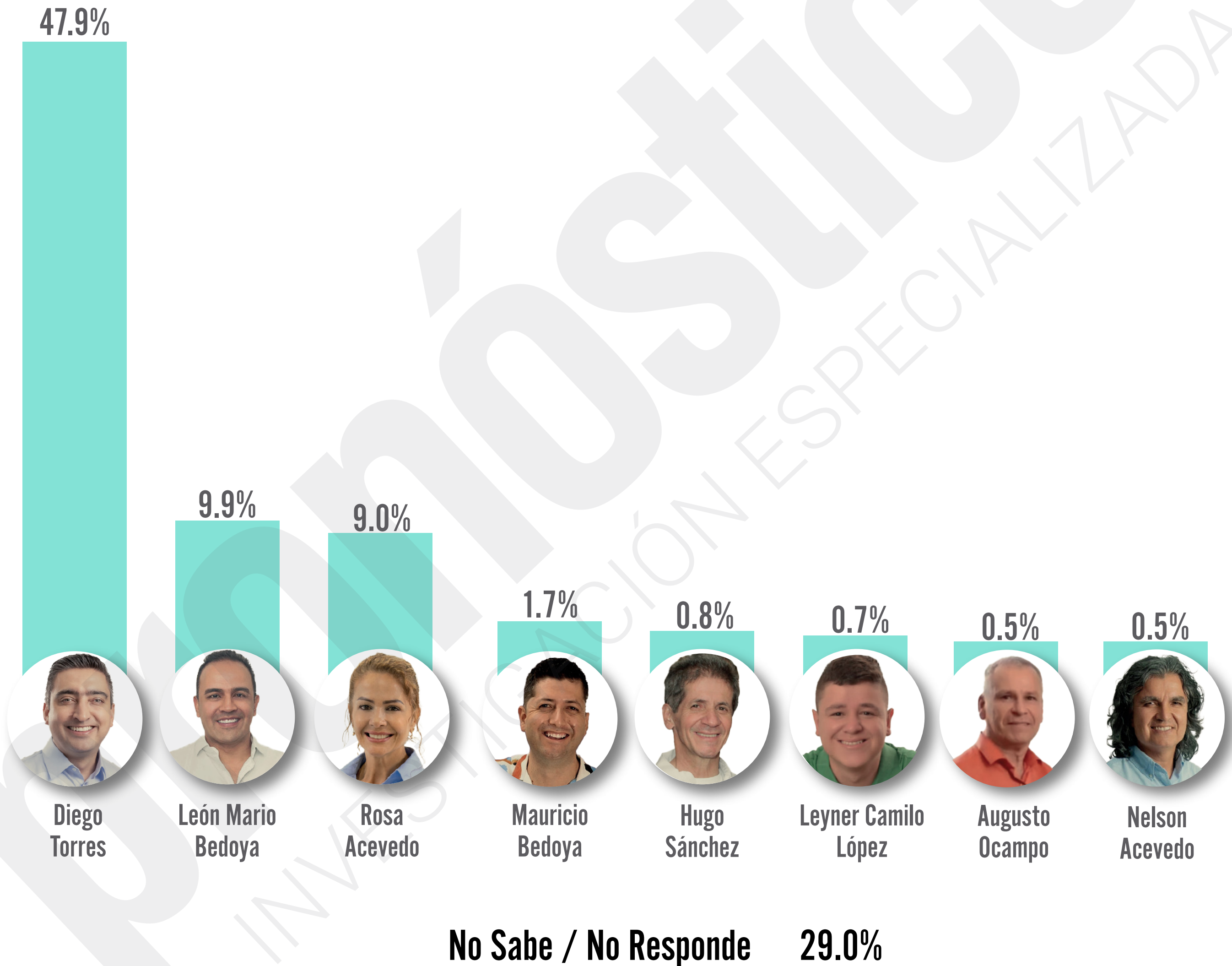
Presencial.

MARGEN DE ERROR 3.20%
CONFIABILIDAD 95.00%

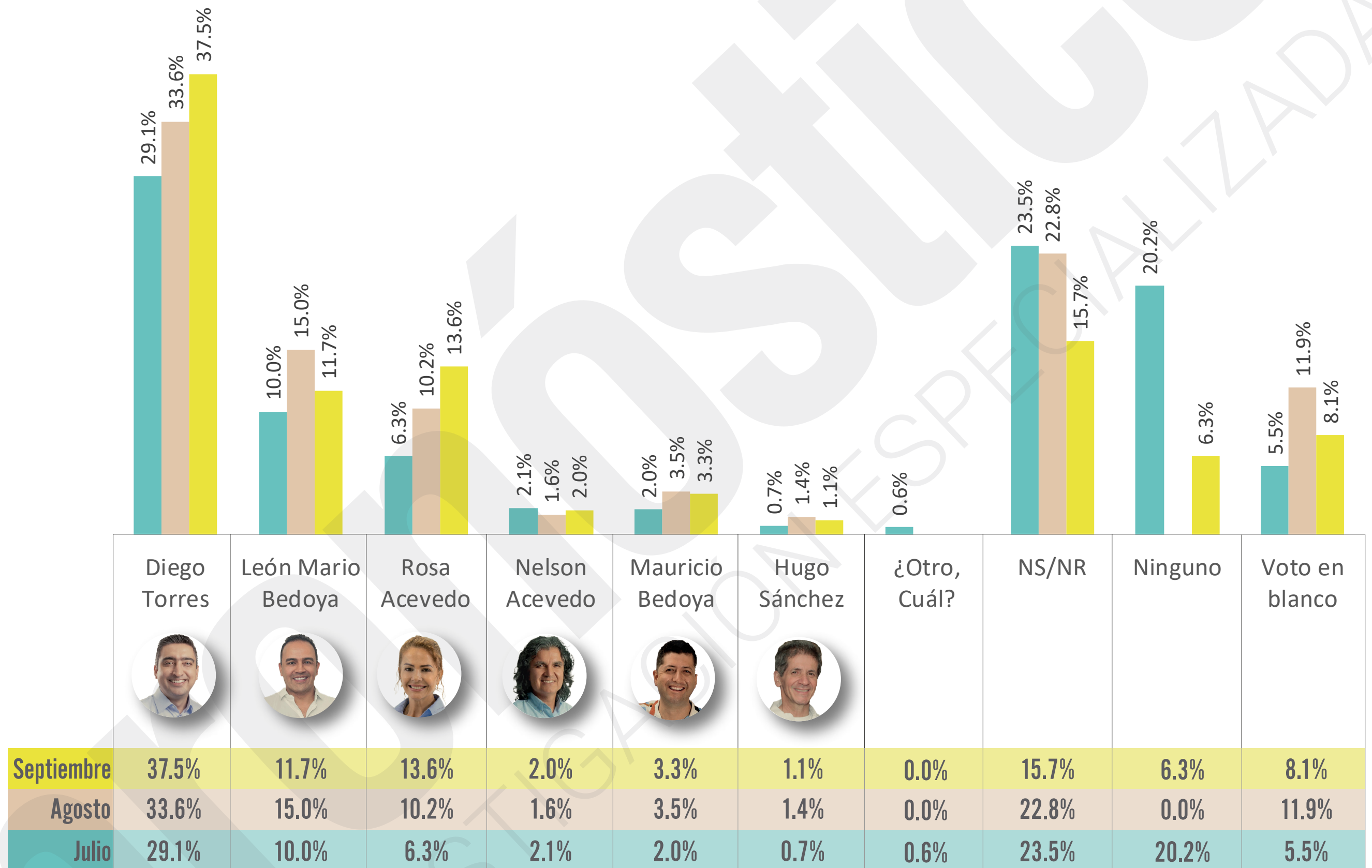
Intención de Voto a la Alcaldía de Itagüí



Quién cree va a ganar a la Alcaldía de Itagüí



Cruce de intención de Voto a la Alcaldía de Itagüí



	JULIO	AGOSTO	SEPTIEMBRE
TOTAL ENCUESTAS	852	708	918
MARGEN DE ERROR	3.4%	3.5%	3.2%
NIVEL DE CONFIANZA	95.0%	95.0%	95.0%

Publicado:

Septiembre 2023

**Muchas
Gracias**

