

Rendición de Cuentas 2020 - 2021 - 2022

UNIDOS

Aníbal Gaviria Correa - Gobernador de Antioquia

RESULTADOS CON EL CORAZÓN

Visión 2040

Antioquia

corazón verde de América.

Equitativa, educada, competitiva,
sostenible, multicultural y en paz.



CONTENIDO DE LA PRESENTACIÓN

1. Seguimiento al Plan de Desarrollo e inversión 2020-2022
2. Agenda Antioquia 2040
3. SERES Desarrollo Institucional y Gobernanza
4. SERES Seguridad Humana
5. SERES Desarrollo Territorial Sostenible
6. SERES Desarrollo Humano Integral
7. SERES Desarrollo Económico Equitativo

Visión 2040: Antioquia corazón verde de América.
Equitativa, educada, competitiva, sostenible, multicultural y en paz.



82,9% AVANZA EL PLAN DE DESARROLLO UNIDOS POR LA VIDA

INDICADORES DE PRODUCTO CUMPLIMIENTO DE LA PLANIFICACIÓN



AVANCE SOBRE LAS METAS CUATRIENALES



CORTE: 31 MARZO DE 2023

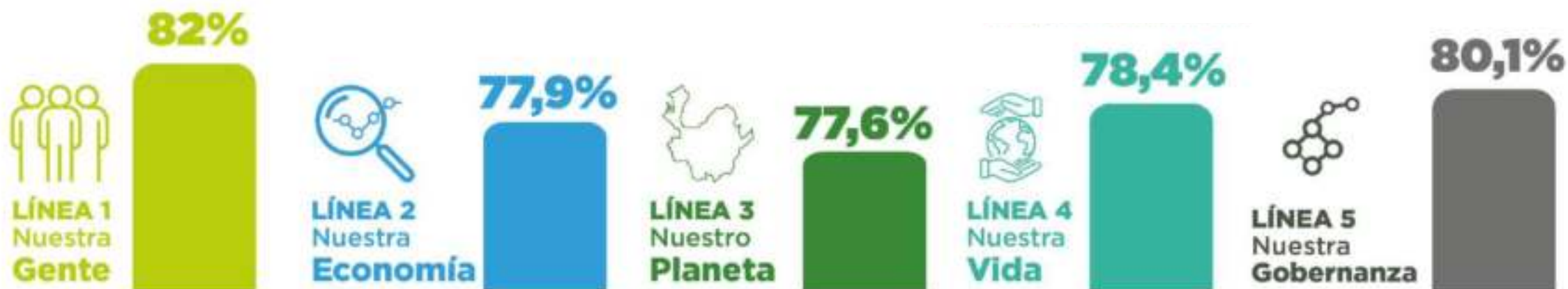


GOBERNACIÓN DE ANTIOQUIA



UNIDOS

AVANCE POR LÍNEA DEL PLAN DE DESARROLLO



Inversión por Líneas 2022

Cifras en millones de pesos



GOBERNACIÓN DE ANTIOQUIA



UNIDOS

	Presupuesto Inicial 2022	Ejecución 2022
LÍNEA 1 Nuestra Gente	\$ 1.548.816	\$ 1.928.737
LÍNEA 2 Nuestra Economía	\$ 145.609	\$ 381.841
LÍNEA 3 Nuestro Planeta	\$ 482.525	\$ 615.284
LÍNEA 4 Nuestra Vida	\$ 754.002	\$ 950.527
LÍNEA 5 Nuestra Gobernanza	\$ 158.440	\$ 184.868
Total general	\$ 3.089.391	\$ 4.061.256

DIÁLOGO SIN PRECEDENTES

- ✓ Más de **49.295 participantes** directos
- ✓ **6 pilares**
- ✓ Más de **30 movilizadores**
- ✓ Más de **100 rutas estratégicas**
- ✓ Más de **1000 iniciativas propuestas** por los antioqueños y antioqueñas



LA VISIÓN AL 2040 QUE UNE ANTIOQUIA EN UN PROPÓSITO COMÚN

Visión 2040

Antioquia

corazón verde de América.

Equitativa, educada, competitiva,
sostenible, multicultural y en paz.

4 RAP Y 3 RPG: UNIDOS

POR EL DESARROLLO DE ANTIOQUIA Y COLOMBIA



RAP Blue Bridge
San Andrés,
Providencia y
Santa Catalina



Zone articulación Panamá

AGENDA ANTIOQUIA 2040
UNIDOS Construimos nuestro futuro

RPG Urabá



RAP de la Paz, la Vida y la Noviolencia
Córdoba



RPG Occidente



RAP de los Dos Mares
Chocó



RPG Región Aeroportuaria



Zone articulación Bogotá - Bogotá

RAP del Agua y la Montaña
Caldas





SERES DESARROLLO INSTITUCIONAL Y GOBERNANZA

Visión 2040

Antioquia

corazón verde de América.

Equitativa, educada, competitiva,
sostenible, multicultural y en paz.



GOBERNACIÓN DE ANTIOQUIA



UNIDOS

EL RECAUDO Y LA GESTIÓN DE RECURSOS ALTERNATIVOS CONTRIBUYEN A LA CALIDAD DE VIDA DE LOS ANTIOQUEÑOS



Solo en recaudo de ingresos tributarios, el **incremento fue de \$242.006 millones con respecto a 2021**, mientras que los ingresos totales sumaron a 2022 más de **\$25 billones para la ejecución de programas y proyectos** de la administración **UNIDOS por la Vida.**

**INGRESOS
RECAUDADOS
2020-2022
\$16,5 BILLONES**



Y

**RECURSOS ALTERNATIVOS
GESTIÓN 2020 - 2021 - 2022**

**\$9.34
BILLONES**

CREACIÓN DE BIENESTAR PARA SERVIR CON ALEGRÍA A LA CIUDADANÍA ANTIOQUEÑA



482 SERVIDORES
BENEFICIADOS POR EL
FONDO DE LA VIVIENDA.

La Gobernación de Antioquia
logró la **renovación por tres
años del certificado en la
Norma Técnica de Calidad
ISO 9001.**

SECRETARÍA DE SUMINISTROS Y SERVICIOS LOGRÓ AHORROS POR \$9.500 MILLONES EN 2022



La Gobernación diseñó e implementó las categorías del gasto para lograr una **adquisición de productos y servicios más eficiente y transparente**, que genere una economía de escala y mayor inversión social.

Con la centralización de la adquisición de bienes y servicios **se generaron ahorros durante 2022 del 13,67%, que equivalen a \$9.517 millones.**

De 115 trámites que solicitan los ciudadanos en todo el Departamento se han racionalizado 91, disminuyendo la tramitología a través de la virtualidad. **La meta para este 2023 es racionalizar los 24 trámites restantes.**

PRACTICANTES DE EXCELENCIA AL SERVICIO DE ANTIOQUIA

Entre 2020 y 2023-1
1.866 estudiantes de
36 universidades han
realizado sus prácticas en
la Gobernación de Antioquia
entre 2020-2022.





GOBERNACIÓN DE ANTIOQUIA



UNIDOS

UNA GOBERNACIÓN CONECTADA HACIA LA TRANSFORMACIÓN TECNOLÓGICA



Primera Gobernación en Colombia y segunda entidad en el concurso **Máxima Velocidad** de MinTIC, siendo ejemplo en la transformación digital del Estado.



\$12.903 millones ejecutados por la Secretaría TIC en **reducir la obsolescencia tecnológica en el Centro Administrativo Departamental.**

734.059 ataques informáticos a los sistemas de la Gobernación de Antioquia **fueron contenidos** en 2022 por los sistemas de seguridad informática de la Secretaría TIC.

190 PUNTOS DIGITALES EN LOS MUNICIPIOS

- Abejorral
- Amaga
- Amalfi
- Anori
- Apartado
- Belmira.
- Betulia
- Briceño.
- Buritica
- Caceres
- Caicedo.
- Caramanta
- Carepa
- Caucasia
- Chigorodo
- Cisneros
- Ciudad Bolivar
- Concordia
- Copacabana
- Donmatias.
- El Bagre
- El Carmen de Viboral
- El Peñol
- Entrerrios
- Fredonia
- Giraldo
- Girardota
- Gómez Plata
- Guarne
- Guatapé
- Heliconia
- Jardín
- La Ceja
- La Union
- Liborina
- Olaya
- San Jerónimo
- San Rafael
- San Roque.
- Marinilla
- Mutata
- Nechi
- Necocli
- Pueblorrico
- Remedios
- Salgar
- San Andrés de Cuerquia.
- San Carlos
- San Jose de La Montaña
- San Pedro de Los Milagros
- San Pedro de Uraba
- San Vicente
- Santa Barbara
- Santa Fe de Antioquia
- Segovia
- Santa Rosa De Osos
- Santo Domingo
- Sopetrán
- Taraza
- Toledo
- Turbo
- Valdivia
- Valparaíso
- Venecia
- Vigia Del Fuerte
- Yarumal

\$4.604 millones invertidos en la implementación de puntos digitales.





Por primera vez en la historia de la Gobernación de Antioquia, la Oficina Privada tiene una meta en el Plan de Desarrollo: **el diseño y la implementación del Gobierno Corporativo para el Departamento, que en 2022 siguió dando pasos para su consolidación.**



80%

de empleados de carrera administrativa en la Gobernación de Antioquia **aseguran la sostenibilidad del modelo.**

ESTRATEGIAS

- **Tablero de seguimiento en línea**
- **Instrumentos de Gobierno Corporativo**
- **Escuela de Gobierno Corporativo**
- **Conglomerate**

4. 431 PERSONAS HAN PASADO POR NUESTRA CASA DE ANTIOQUIA EN BOGOTÁ



Más de 32 eventos realizados. Con impacto en la colonia antioqueña en Bogotá, amigos de la casa, funcionarios del Gobierno Nacional, agremiaciones y empresarios



SERES SEGURIDAD HUMANA

Visión 2040

Antioquia

corazón verde de América.
Equitativa, educada, competitiva,
sostenible, multicultural y en paz.



GOBERNACIÓN DE ANTIOQUIA



UNIDOS

214 VIDAS SALVADAS EN ANTIOQUIA

LA TASA MÁS BAJA DE HOMICIDIOS EN LOS ÚLTIMOS 43 AÑOS

NUESTROS GOBIERNOS DE LA VIDA han logrado los más grandes avances en la **PROTECCIÓN**, la **DEFENSA** y el **CUIDADO** de la **VIDA**

Tasa de homicidios en Antioquia por cada 100.000 habitantes



En 2001 recibimos el departamento con 7.756 homicidios y en 2003 hubo 5.017.

2.739 MUERTES VIOLENTAS MENOS

2001 - 2003

Mantuvimos la reducción y pasamos de 5.017 homicidios en 2003 a 2.649 en 2007.

2.368 MUERTES VIOLENTAS MENOS

2004 - 2007

En 2020 recibimos el departamento con 2.363 homicidios y cerramos 2022 con 1.906 homicidios

474 MUERTES VIOLENTAS MENOS

2020 - 2022

REDUCCIÓN DEL **38%** en la tasa de homicidios, en toda Antioquia.

Una Antioquia Nueva
Guillermo Gaviria C. (Eugenio Prieto) 2001 - 2003

Antioquia Nueva, un Hogar para la Vida
Aníbal Gaviria 2004 - 2007

REDUCCIÓN DEL **50%** en la tasa de homicidios, la disminución más grande en la historia de Antioquia.

Medellín todos por la vida
Aníbal Gaviria 2012 - 2015

REDUCCIÓN HISTÓRICA DEL **70%** en la tasa de homicidios en Medellín, lo que sustentó toda la reducción de homicidios en el departamento para ese periodo.

UNIDOS
Aníbal Gaviria (Luis Fernando Suárez) 2020 - 2022

Antioquia llegó en 2022 a una tasa de homicidios de 27,7, la más baja en 43 años.

También la tasa de homicidios en mujeres más baja de los últimos 40 años.

DAGRAN LOGRÓ LA ATENCIÓN DE 2.329 EVENTOS ENTRE 2020 Y 2022

\$3.632 MILLONES invertidos en ayudas humanitarias para atender los diferentes eventos de riesgo en el departamento.

Más de \$19.189 millones para mantener sistemas, programas y proyectos orientados a **promover la identificación, análisis y evaluación del riesgo, la reducción del mismo y el manejo de desastres.**



GOBERNACIÓN DE ANTIOQUIA



UNIDOS

SAMA

SISTEMA DE ALERTA Y MONITOREO DE ANTIOQUIA

34 municipios impactados

880 personas capacitadas directamente

5.000 personas indirectamente

121 talleres de fortalecimiento comunitario:

cartografía social corporal, cartografía social territorial,
diálogo de saberes y sobre el SAMA.

Instalación de instrumentos de medición:

21 pluviómetros

17 alarmas

21 sensores de nivel

12 estaciones meteorológicas

6 cámaras

2.800 MILLONES DE PESOS

SE HAN INVERTIDO ENTRE 2020 Y 2022 POR
PARTE DEL DAGRAN EN EL SISTEMA DE ALERTA
Y MONITOREO DE ANTIOQUIA (SAMA).



GOBERNACIÓN DE ANTIOQUIA



UNIDOS

Se activó la **ruta de atención humanitaria**, tanto para eventos de desplazamiento masivos como individuales, **donde se atendieron 4.450 personas de 1.173 familias.**



Marzo 31 de 2023



GOBERNACIÓN DE ANTIOQUIA



UNIDOS

ANTIOQUIA PROMUEVE LA NOVIOLENCIA

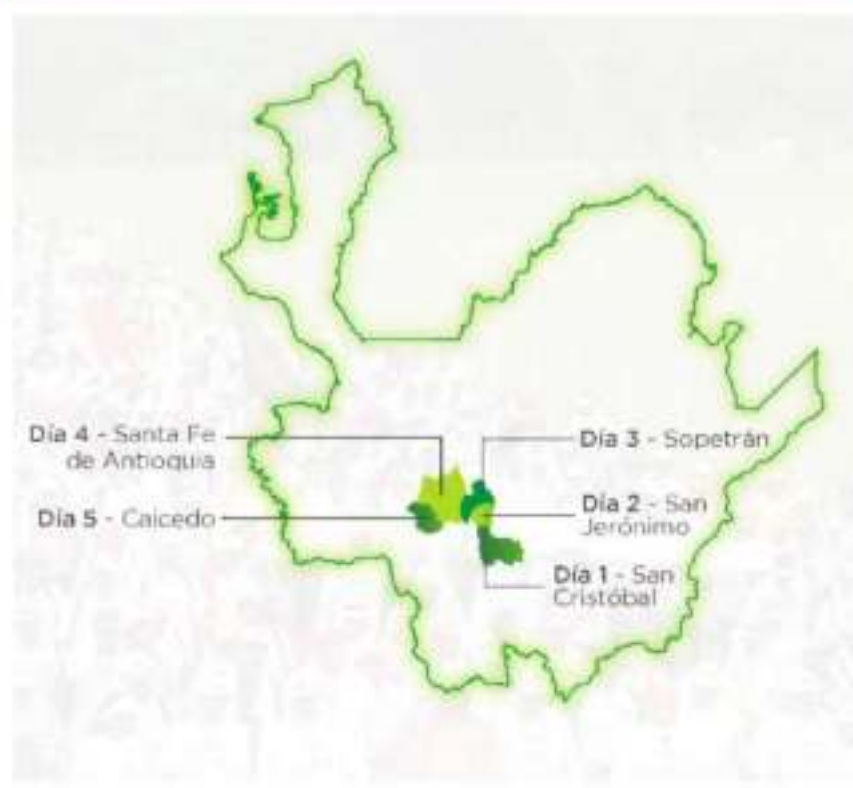
- **Se registró una reducción del 32%** en el desplazamiento forzado en el departamento entre 2021 con 11.880 personas y 2022 con 8.041 personas.
- Desminado humanitario en los municipios de Antioquia: **El 70,4% se encuentran sin minas, el 16,8% se encuentran actualmente en intervención de desminado humanitario y el 12,8% de los municipios aún están sin intervención** (Corte 28 de febrero de 2023)



MARCHA DE LA NOVIOLENCIA A CAICEDO

300 caminantes entre víctimas, firmantes de paz, docentes, nuevos caminantes, caminantes de hace 21 años, ex militares, madres buscadoras, líderes y lideresas de Antioquia.

5 días de marcha
100 kilómetros



POR LA PROTECCIÓN DE LOS LÍDERES SOCIALES

Entre 2020 y 2022 se han adelantado acciones articuladas para salvaguardar la vida, integridad y libertad de

**115 Líderes/sas sociales, y
187 personas integrantes
de sus núcleos familiares**



GOBERNACIÓN DE ANTIOQUIA



UNIDOS

340.000 LIDERESAS Y LÍDERES: EL ALMA DE LA PARTICIPACIÓN CIUDADANA

**\$11.000 MILLONES FUE LA INVERSIÓN EN PROYECTOS
PARA EL FORTALECIMIENTO DE ORGANIZACIONES
SOCIALES Y COMUNALES EN 2022, UNA CIFRA HISTÓRICA.**

- **1.657 Juntas de Acción Comunal** han recibido kits de herramientas como parte de nuestro programa Convites Ciudadanos Participativos, **con una inversión de \$3.411 millones.**
- **20.600 herramientas se han entregado a 1.657 Juntas de Acción Comunal de 57 municipios**, como parte del programa Convites Ciudadanos Participativos.
- **\$2.491.910.121 fueron entregados**, en el marco del programa Iniciativas y Estímulos UNIDOS por la Participación, **a 83 organizaciones sociales y comunales de 48 municipios.**



GOBERNACIÓN DE ANTIOQUIA



UNIDOS

MEJORAMIENTO, LA ADECUACIÓN Y LA CONSTRUCCIÓN DE NUEVAS SEDES PARA LOS ORGANISMOS DE SEGURIDAD Y JUSTICIA

GOBERNACIÓN DE ANTIOQUIA UNIDOS

CONSTRUCCIÓN, ADECUACIÓN Y REFORZAMIENTO ESTRUCTURAL DE LA ESTACIÓN DE POLICÍA DEL MUNICIPIO DE SAN FRANCISCO

ANÍBAL GAVIRIA CORREA
Gobernador de Antioquia

DIEGO ALEJANDRO DUQUE VALENCIA
Alcalde de San Francisco

OSWALDO JUAN ZAPATA GUIJANO
Secretario de Seguridad y Justicia

Diciembre de 2022

UNIDOS por la Seguridad y la VIDA

Se invirtieron en total **\$51.573.036.704**

Se realizaron **78 intervenciones en 59 municipios.**



GOBERNACIÓN DE ANTIOQUIA



UNIDOS

Obras de infraestructura



Estaciones de Policía: **8**

Subestaciones de Policía: **13**

Unidades Policiales: **2**

Batallón Militar: **3**

Base Aérea: **1**

Puntos de atención de la Fiscalía: **22**

Casas de Justicia: **6**

Cárceles: **9**

Centro de Convivencia: **1**

Centros Transitorios para Adolescentes (CETRA): **2**

Centro de Analítica: **1**



Entidades beneficiadas

Policía Nacional

Ejército Nacional

Fuerza Aérea

Fiscalía

Municipios

Departamento de Antioquia



GOBERNACIÓN DE ANTIOQUIA



UNIDOS

LA MEJOR HERRAMIENTA PARA COMBATIR LA CRIMINALIDAD ES LA **TECNOLOGÍA**

Centro de Analítica de Seguridad, Convivencia y Derechos Humanos (**CASCDH**) con un avance actual del **85%**

Durante 2022 se destinaron **\$64.000.000.000** en la adquisición de **equipos especializados para los Organismos de Seguridad y Justicia**

Dotación

- Comisarías de Familia: **82**
- Centros Carcelarios: **9**
- Jueces de Paz: **5**
- CETRA: **20**
- Total dotaciones: **129**
- Municipios beneficiados: **91**



GOBERNACIÓN DE ANTIOQUIA



UNIDOS



MEDELLÍN

PABELLÓN - CÁRCEL BELLAVISTA



MEDELLÍN

LOCALIZADOR DE CELDAS CELULARES



101 MUNICIPIOS

MOTOCICLETAS OFICIALES



CAROLINA DEL PRÍNCIPE

CENTRO DE CONVIVENCIA



MEDELLÍN

CENTRO DE ANALÍTICA



MEDELLÍN

UNIDADES POLICIALES - CICRI



EL BAGRE

CASA DE JUSTICIA



NECHÍ

CASA DE JUSTICIA





SANTA FE DE ANTIOQUIA

CÁRCEL MUNICIPAL



SANTA FE DE ANTIOQUIA

CÁRCEL MUNICIPAL



SANTA FE DE ANTIOQUIA

CÁRCEL MUNICIPAL



GUATAPÉ

ESTACIÓN DE POLICÍA



SAN FRANCISCO

ESTACIÓN DE POLICÍA



SAN FRANCISCO

ESTACIÓN DE POLICÍA



ENVIGADO

ESTACIÓN DE POLICÍA



FRONTINO

BASE MILITAR



FRONTINO

BASE MILITAR



FRONTINO

BASE MILITAR



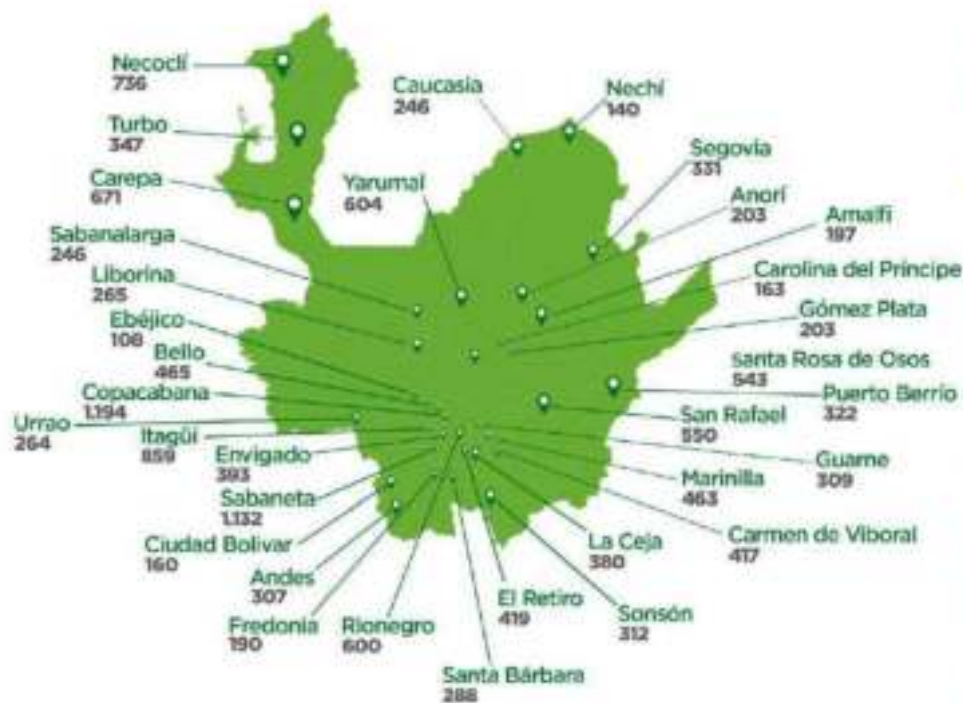
FRONTINO

BASE MILITAR

MÁS DE 546.166 PASAPORTES EXPIDIÓ LA GOBERNACIÓN DE ANTIOQUIA ENTRE 2020 Y 2023



Implementación de Jornadas descentralizadas para ampliar las capacidades de la Oficina de Pasaportes



2021
19 jornadas
4.164
Trámites

2022
51 jornadas
17.750
Trámites

2023
10 jornadas
2.788
Trámites a la fecha

Jornadas en
4.714
Trámites a la fecha

Formalización de pasaportes	2020	2021	2022	2023
	45.129	131.819	291.268	77.950

Entrega de pasaportes	2020	2021	2022	2023
	46.055	122.497	285.985	76.346

Mapa de jornadas realizadas en el año 2022.

6.037 ACUERDOS FIRMADOS EN LAS JORNADAS DE ACUERDOS MUNICIPALES

\$3,2 Billones invertidos

en más de 6.037 acuerdos pactados con los municipios, con un avance del 80,3% en los tres años del Gobierno.



GOBERNACIÓN DE ANTIOQUIA



UNIDOS



SALUD INTEGRAL



- Fortalecimiento de Empresas Sociales del Estado (E.S.E.)
- Salud para el Alma
- Laboratorio Departamental de Salud Pública
- Fortalecimiento del CRUE
- Promoción de autocuidado de enfermedades transmisibles
- Programa ampliado de Inmunización
- Esterilización masiva de caninos y felinos



GOBERNACIÓN DE ANTIOQUIA



UNIDOS

FORTALECIMIENTO DE EMPRESAS SOCIALES DEL ESTADO (E.S.E.)



64% DE LOS \$492.670 MILLONES DEL ACUERDO DE PUNTO FINAL, CORRESPONDE A PAGO DE DEUDA DE SAVIA SALUD, POR VALOR DE \$300.441 MILLONES.

INVERSIÓN DE \$492 MIL MILLONES PARA BENEFICIAR 269 ENTIDADES DE SALUD EN EL PAGO DE ACUERDO DE PUNTO FINAL.

AMBULANCIAS



\$24.230 millones
111 E.S.E. beneficiadas

INFRAESTRUCTURA



\$135.558 millones
24 E.S.E y
1 municipio beneficiado

TELEMEDICINA



\$1.175 millones
123 E.S.E. beneficiadas

T. I.



\$10.583 millones
39 E.S.E. beneficiadas

DOTACIÓN



\$135.668 millones
134 instituciones
beneficiadas

SALUD PARA EL ALMA



\$245 millones
10 E.S.E. beneficiadas



E.S.E HOSPITAL MARCO FIDEL SUÁREZ-BELLO



E.S.E HOSPITAL GERMÁN VÉLEZ GUTIÉRREZ-BETULIA



GGC-CÁCERES



E.S.E SAN VICENTE DE PAÚL-CALDAS



CENTRO DE SALUD CORREGIMIENTO EL SILENCIO-CAREPA



E.S.E SAN JUAN DE DIOS-COCORNÁ



ANTES **DESPUÉS**



E. S. E. HOSPITAL NUESTRA SEÑORA DEL PERPETUO SOCORRO-DABEIBA



SAN JUAN DEL SUROESTE-HISPANIA



E.S.E HOSPITAL SAN RAFAEL DE JERICÓ-JERICÓ



HOSPITAL EN CONTRUCCIÓN LA UNIÓN



E.S.E HOSPITAL VENANCIO DÍAZ DÍAZ - SABANETA



E.S.E HOSPITAL SAN RAFAEL-SAN LUIS



HOSPITAL ÓSCAR EMIRO VERGARA CRUZ-SAN PEDRO DE URABÁ

ESE HOSPITAL SAN JUAN DE DIOS-TITIRIBÍ



E.S.E HOSPITAL FRANCISCO LUIS VALDERRAMA-TURBO

E.S.E HOSPITAL TOBIÁS PUERTA-URAMITA



E.S.E HOSPITAL IVÁN RESTREPO GÓMEZ -URRAO

E.S.E. HOSPITAL SAN RAFAEL DE VENECIA

E.S.E. HOSPITAL LA MISERICORDIA-YALÍ

SALUD PARA EL ALMA



GOBERNACIÓN DE ANTIOQUIA



UNIDOS



PERSONAS CERTIFICADAS

- 266** en promotores y promotoras de salud mental territorial.
- 474** como tutores de resiliencia.
- 311** en la promoción de la salud mental.



POBLACIÓN BENEFICIADA

7.110 personas



INVERSIÓN DEL DEPARTAMENTO

\$5.195 millones

Durante 2022 se recibieron y gestionaron

2.510 casos, de los cuales **1.395** corresponden a la intervención con **primeros auxilios psicológicos**, **865** de gestiones sociales y **250 casos** canalizados al servicio de salud



\$132.000 MILLONES INVIRTIÓ LA GOBERNACIÓN DE ANTIOQUIA PARA EL SANEAMIENTO FISCAL Y FINANCIERO DE LOS 7 HOSPITALES PÚBLICOS MEDIANTE CONTRATOS DE CONCURRENCIA



SISTEMA GENERAL DE SEGURIDAD SOCIAL EN SALUD



POBLACIÓN
BENEFICIADA

2.677.491

personas afiliadas al régimen subsidiado.



COFINANCIACIÓN DEL
DEPARTAMENTO PARA LA
AFILIACIÓN AL RÉGIMEN SUBSIDIADO.

\$348.592 millones

Con corte a diciembre de 2022 se logró una cobertura de la población afiliada al Sistema General de Seguridad Social en Salud del 101,32%.

FORTALECIMIENTO DEL CRUE

Se impactaron los **125 municipios**.

INVERSIÓN TOTAL 2022:

\$8.465 millones invertidos, de los cuales **\$5.877 millones** fueron aportados por la **Gobernación de Antioquia**.

ADEMÁS:

- **73.644** solicitudes gestionadas.
- **118.836** servicios gestionados.
- **2.854** PQRS gestionadas.
- **320** eventos de emergencias y desastres reportados al CRUE con 187 fallecidos.



GOBERNACIÓN DE ANTIOQUIA



UNIDOS

SAVIA CRECIÓ EN 16% LA COBERTURA DE INDICADORES FÉNIX ENTRE 2019 Y 2022



Poniéndose al día con 12 de los 19 indicadores en salud revisados por la Superintendencia Nacional de Salud y continúa trabajando en los faltantes a través de mesas intersectoriales.

1.682.659 AFILIADOS TIENE SAVIA SALUD. DE ELLOS, EL 92% PERTENECEN AL RÉGIMEN SUBSIDIADO

COMPORTAMIENTO INDICADORES DE MEDIDA DE VIGILANCIA- FÉNIX 2018-2022

Indicador	Meta	2018	2019	2020	2021	2022	ene-23
Razón mortalidad materna a 42 días	< 51,00	33,5	61,54	48,81	45,29	46,39	72,57
Tasa de mortalidad perinatal	≤ 13,16	17,25	14,57	11,08	10,33	9,11	10,83
Tasa mortalidad infantil	≤ 14,50	10,83	11,8	12,15	11,38	8,47	9,43
Tiempo promedio de espera para el inicio del tratamiento en cáncer de mama	50,23	101,41	102,63	180,91	50,38	35,34	37,17
Sin Pérdida de función renal	> 50%	64,21%	66,74%	73,88%	79,01%	68,50%	68,81%
Porcentaje de captación de diabetes mellitus (DM) en personas de 18 a 69 años régimen subsidiado	>25,2%	94,85%	108,48%	141,170%	142,71%	120,75%	115,6%
Porcentaje de captación de hipertensión arterial (HTA) en personas de 18 a 69 años en régimen subsidiado	>16,26%	50,44%	53,03%	53,47%	53,88%	54,60%	53,87%
Porcentaje de esquemas de vacunación en niños menores de 1 año	>95%	93,15%	97,78%	77,44%	66,45%	88,74%	7,29%
Porcentaje de gestantes con captación temprana al control prenatal	>80%	60,08%	62,68%	61,23%	82,51%	80,58%	81,85%
Porcentaje de mujeres con citología cervicouterina anormal que cumplen el estándar de 30 días para la toma de colposcopia	>80%	45,67%	45,67%	42,57%	66,42%	69,44%	59,78%

COMPORTAMIENTO INDICADORES DE MEDIDA DE VIGILANCIA- FÉNIX 2018-2022

Indicador	Meta	2018	2019	2020	2021	2022	ene-23
Porcentaje de mujeres con toma de citología cervicouterina	80%	51,43%	47,21%	26,43%	28,44%	53,27%	42,93%
Porcentaje de nacidos con bajo peso al nacer	<=10%	4,03%	3,54%	2,87%	3,90%	4,09%	SD
Porcentaje de pacientes diabéticos controlados	50%	32,28%	16,49%	10,06%	16,40%	47,57%	48,42%
Porcentaje de pacientes hipertensos controlados < 60 años	>60%	71,04%	70,18%	61,75%	62,82%	66,83%	65,90%
Porcentaje de pacientes hipertensos controlados >=60 años	>60%	81,31%	81,32%	75,96%	75,52%	78,44%	78,16%
Porcentaje de tamización bianual con mamografía de mujeres entre los 50 y 69 años	70%	9,23%	15,67%	17,51%	17,71%	33,08%	34,16%
Porcentaje de tamización para virus de inmunodeficiencia humana (VIH) en gestantes	95%	76,78%	87,98%	90,90%	95,01%	98,77%	97,57%
Tasa de incidencia de tumor maligno invasivo de cérvix	6,4 por 100.000 mujeres	8,53	13,4	8,4	10,72	7,97	0,46
Tasa incidencia de Sífilis Congénita	0,5	2,85	3,58	2,47	3,26	2,13	2,89

500 VIDAS DE MUJERES HA SALVADO LA LÍNEA 123 MUJER METROPOLITANA



MUJERES RURALES PARA DIGNIFICAR EL CAMPO

106 Municipios
2.888 mujeres
\$2.358 millones
invertidos



Asesoría e insumos
para la consolidación
de **101 GRANJAS
MUJERES SIEMBRA**,
para la seguridad
alimentaria y
autonomía económica
de las mujeres en
áreas rurales.



22 CASAS DE LAS MUJERES

entregadas y
fortalecidas en
articulación con las
administraciones
municipales.



112 MESAS MUNICIPALES ASESORADAS

En erradicación de
violencia contra las
mujeres.



101 GRANJAS MUJERES SIEMBRA



COMUNIDAD LOMAS DE MURRÍ



COMUNIDAD LOMAS DE MURRÍ



VEGACHÍ



TURBO



22 CASAS DE LAS MUJERES



SAN ROQUE



SAN ROQUE



MACEO



SAN ROQUE



SAN JERÓNIMO

UNA SECRETARÍA CON VERDADERA INCLUSIÓN

\$256.218 MILLONES INVERTIDOS EN PROGRAMAS Y
PROYECTOS DESTINADOS A DISMINUIR LAS CONDICIONES DE INEQUIDAD
Y VULNERABILIDAD EN EL DEPARTAMENTO.



GOBERNACIÓN DE ANTIOQUIA



UNIDOS

LAS NIÑAS, NIÑOS Y JÓVENES, UNA APUESTA DEL GOBIERNO QUE DEFIENDE LA VIDA



GOBERNACIÓN DE ANTIOQUIA



UNIDOS

En 2022, se invirtieron

\$13.672.143.822

en la construcción, adecuación, ampliación, mantenimiento y/o dotación de **Centros de Desarrollo Infantil Temprano –CDI.**

2 EN CONSTRUCCIÓN: ZARAGOZA Y LIBORINA

4 ADECUACIONES: GRANADA, YALÍ, GUARNE Y CAREPA

Se gestionaron

\$15.869.545.693 a través de

obras por impuestos para la adquisición y reposición de la dotación de elementos no fungibles **para la atención integral de 7.353 niñas y niños de cero a cinco años.**

ANTIOQUIA DIVERSA



64 Mesas Diversas por la Vida

1.750 servidores y servidoras fueron formados para aplicar el enfoque de orientación sexual e identidad de género en el servicio público



GOBERNACIÓN DE ANTIOQUIA



UNIDOS

MANA: 20 AÑOS SIRVIENDO CON AMOR

PROGRAMA DE ALIMENTACIÓN ESCOLAR
EN ANTIOQUIA ATIENDE **303.517 ESTUDIANTES**

- A través de los convenios firmados entre la Gerencia MANA con los **116 municipios no certificados** en educación del Departamento.
- Presencia en **4.193 instituciones educativas**, de las cuales el 91% están ubicadas en zona rural y el 9% en zona urbana.



GOBERNACIÓN DE ANTIOQUIA



UNIDOS



11.431 HUERTAS FAMILIARES

IMPLEMENTADAS ENTRE 2020 Y ABRIL 2023

381 Unidades Productivas bajo invernadero, implementadas en el departamento



GOBERNACIÓN DE ANTIOQUIA



UNIDOS



HUERTAS FAMILIARES-EL PEÑOL



GUARNE



HUERTAS FAMILIARES-GÓMEZ PLATA



CAROLINA DEL PRÍNCIPE



GUADALUPE



HUERTAS FAMILIARES-SAN RAFAEL



SEGURIDAD ALIMENTARIA AL CURSO DE VIDA

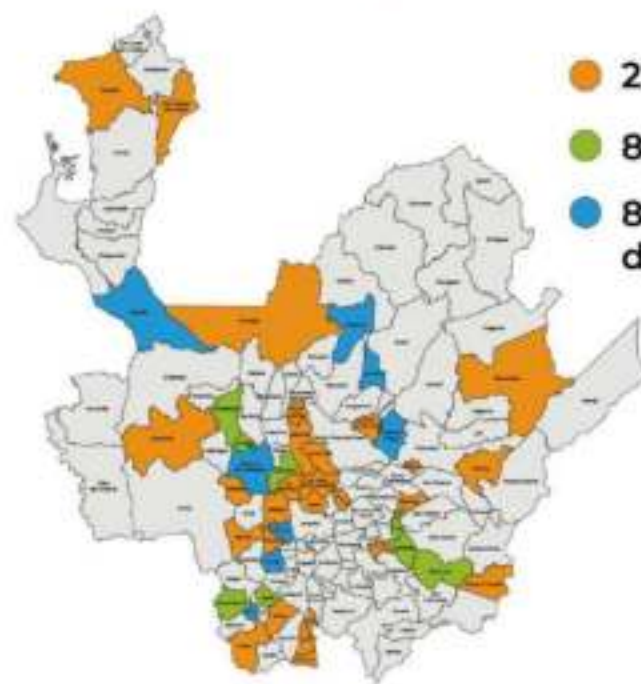


El programa de Seguridad Alimentaria al Curso de Vida, llegó a los **125 municipios** a 2022.

- **14.462 niñas y niños** menores de 5 años
- **4.162 gestantes y lactantes**
- **23.160 personas mayores**
- **1.316 población LGBTI**
- **4.277 personas con discapacidad**
- **1.000 hogares de comunidades indígenas**, en 19 municipios

43 NUEVOS CENTROS VIDA-DÍA PARA NUESTROS ADULTOS MAYORES

148 PROYECTOS VIABILIZADOS
PARA DOTACIÓN O INVERSIÓN
SOCIAL EN 112 MUNICIPIOS DEL
DEPARTAMENTO DURANTE 2020-2022.



- 27 en construcción
- 8 adiciones a obras
- 8 en proceso de contratación

\$68.141 millones invertidos entre la Gobernación de Antioquia y administraciones municipales para la adecuación y construcción de Centros Día – Vida y Centros de Protección Social al Adulto Mayor, entre 2020 y 2022.



ALEJANDRÍA



BELLO



CAÑASGORDAS



CARAMANTA



CAROLINA DEL PRÍNCIPE



CISNEROS



CIUDAD BOLÍVAR



ENTERRÍOS



EBÉJICO



GIRALDO



GÓMEZ PLATA



LA PINTADA

43 NUEVOS CENTROS VIDA-DÍA



MACEO



PUERTO NARE



PUERTO TRIUNFO



REMEDIOS



SAN JERÓNIMO



SAN JOSÉ DE LA MONTAÑA



SOPETRÁN

43 NUEVOS CENTROS VIDA-DÍA



GOBERNACIÓN DE ANTIOQUIA



UNIDOS



GUATAPÉ



LA CEJA



SAN RAFAEL



SAN LUIS



SAN PEDRO DE URABÁ



VEGACHÍ

2022, AÑO DEL RECONOCIMIENTO DE LA POBLACIÓN AFRODESCENDIENTE

15 AÑOS DESPUÉS SE AVANZA EN LA ACTUALIZACIÓN DE
LA POLÍTICA PÚBLICA AFRODESCENDIENTE.



GOBERNACIÓN DE ANTIOQUIA



UNIDOS

EL CAMINO ES EL DIÁLOGO

ENCUENTROS CON LA COMUNIDAD ÍNDIGENA

Inversión de \$48 mil millones

Minga 2021:

Presupuesto: \$40 mil - ejecutado: 29 mil

Acuerdos participativos y Comunitarios 2022:

Presupuesto: \$8 mil millones – ejecutado: \$4 mil millones

- Becas Regiones indígenas 2023
- Mejoramiento de viviendas indígenas rurales
- 21 escuelas indígenas en construcción
- 1.000 familias indígenas en el programa Familias con Equidad
- Proyectos productivos para la seguridad alimentaria desde MANA
- Fortalecimiento de servicios públicos para garantizar el saneamiento básico y acceso al agua potable
- Granjas productivas Siembra
- Placas huella priorizadas por la comunidad
- Juegos propios y apropiados departamentales indígenas
- Actualización de la Política Pública Indígena

PASOS CIERTOS HACIA LA INCLUSIÓN DE LAS PERSONAS CON DISCAPACIDAD



**100 MUNICIPIOS HAN
FORMULADO PLAN
TERRITORIAL Y PLAN DE
ACCIÓN EN DISCAPACIDAD.**

**713 FUNCIONARIOS
DE 34 MUNICIPIOS
FORMADOS EN LENGUA
DE SEÑAS COLOMBIANA.**



SERES

DESARROLLO TERRITORIAL SOSTENIBLE Y REGENERATIVO

Visión 2040

Antioquia

corazón verde de América.

Equitativa, educada, competitiva,
sostenible, multicultural y en paz.



GOBERNACIÓN DE ANTIOQUIA



UNIDOS

TÚNEL

GUILLERMO GAVIRIA ECHEVERRI, EL MÁS LARGO DE AMÉRICA, A SOLO 686 METROS DE VER LA LUZ

Más de 9.700 metros acercarán a Medellín con el mar de Antioquia. El túnel carretero más largo de América será pronto una realidad para impulsar la competitividad, la integración y el desarrollo del país.



TÚNEL GUILLERMO GAVIRIA ECHEVERRI



MACROPROCESOS TERRITORIALES DE ANTIOQUIA

PROYECTOS ESTRATÉGICOS

TÚNEL GUILLERMO GAVIRIA ECHEVERRI

LONGITUD TOTAL: 9.730 METROS

TÚNEL CARRETERO MÁS LARGO DE AMÉRICA



ANTIOQUIA

REGIÓN TUNELERA

80 KILÓMETROS

Aproximadamente



GOBERNACIÓN DE ANTIOQUIA



UNIDOS

TÚNEL GUILLERMO GAVIRIA ECHEVERRI

AVANCE EXCAVACIÓN TÚNEL GGE:

9.043 metros


93%

Longitud total: 9.730 m

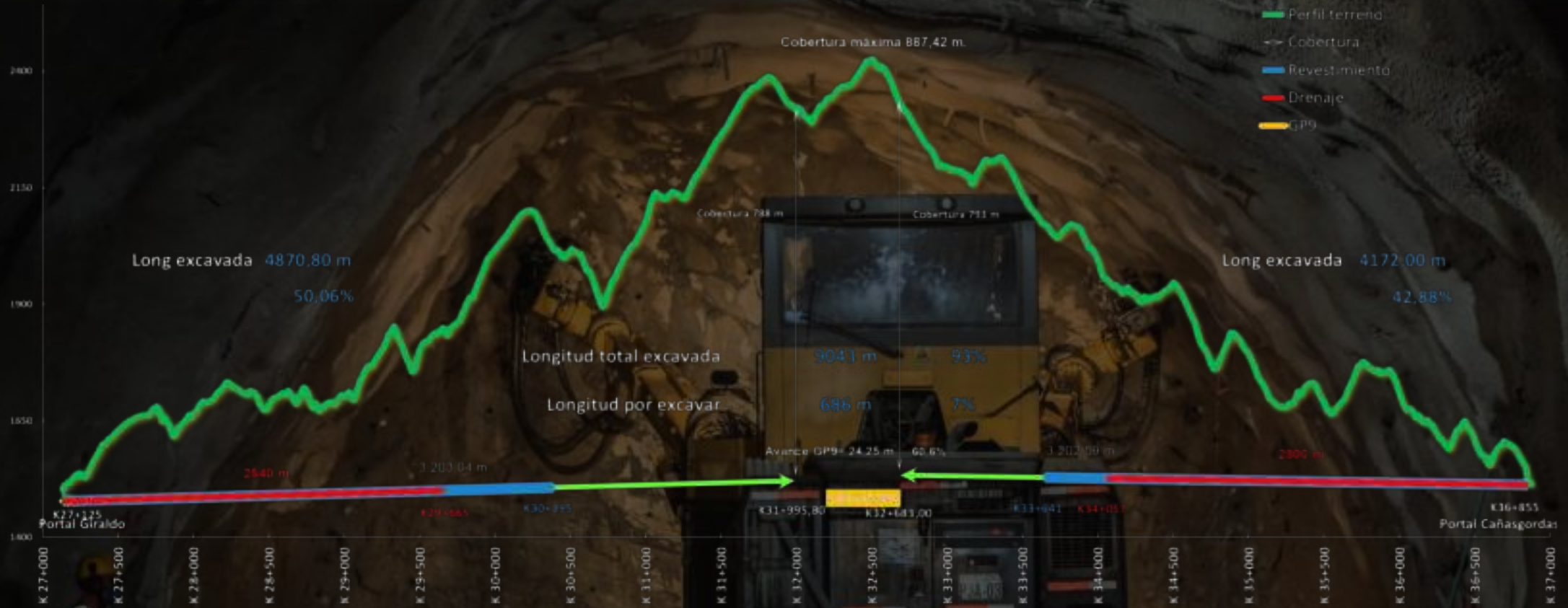
Galería de rescate:

9.835 metros

100%



AVANCE DE EXCAVACIÓN Y REVESTIMIENTO



Túnel Guillermo Gaviria Echeverri

	Abscisa	Tipo terreno	Excavación	%
Portal Giraldo	K31+995.80	IV	4870.80	50.06%
Portal Cañasgordas	K32+683.00	V	4172.00	42.88%
		I	9042.80	92.94%
			Longitud por excavar	687.20
				7.06%

Galería de escape y vehicular

	Abscisa	Tipo terreno	Excavación	%
Portal Giraldo	32578.65	IV	5480.65	55.73%
Portal Cañasgordas	32578.65	IV	4354.35	44.27%
		I	9835.00	100.00%
			Longitud por excavar	0.00
				0.00%



CALE GALERÍA DE RESCATE TÚNEL GGE

HITO



Avance de excavación Galería de escape



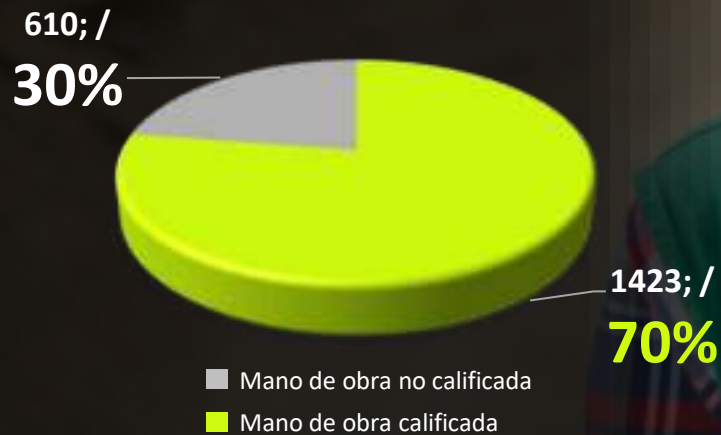
GENERACIÓN DE EMPLEO

Empresa	Cantidad
CAM	1592
Gerencia	32
Interventoría	121
Subcontratista CAM	329
Total	2058


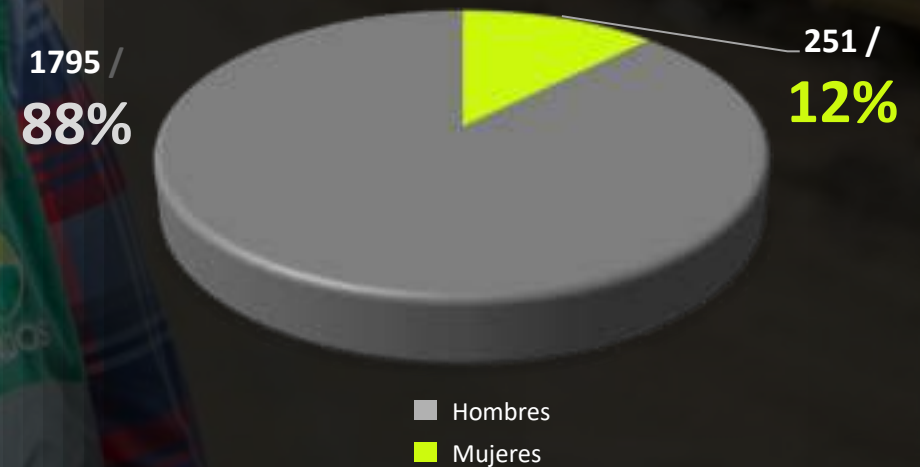
VINCULACIÓN POR ORIGEN



VINCULACIÓN POR CATEGORÍA



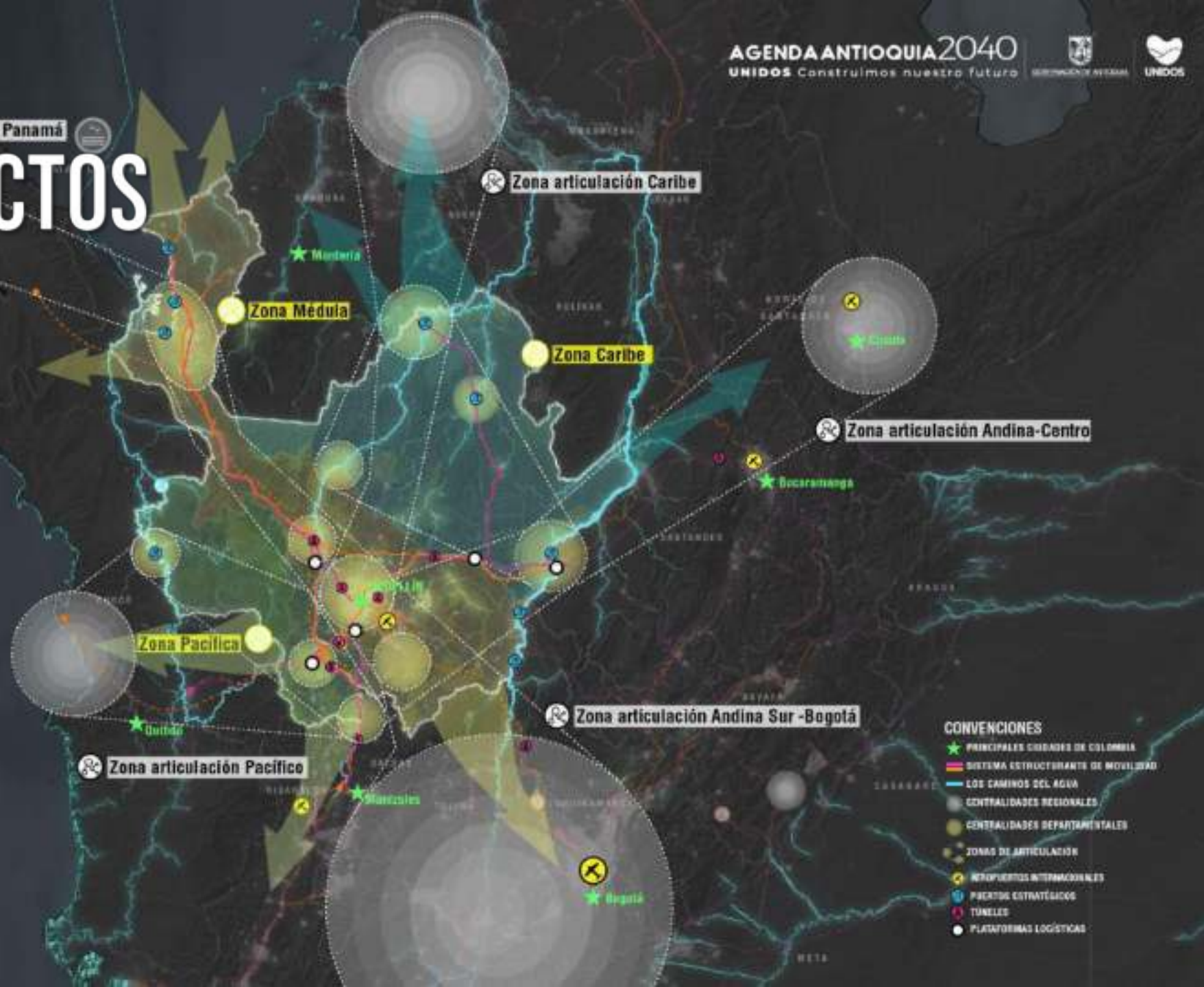
VINCULACIÓN PROYECTO GÉNERO



MACROPROYECTOS DE ANTIOQUIA

PREMISAS DEL MODELO

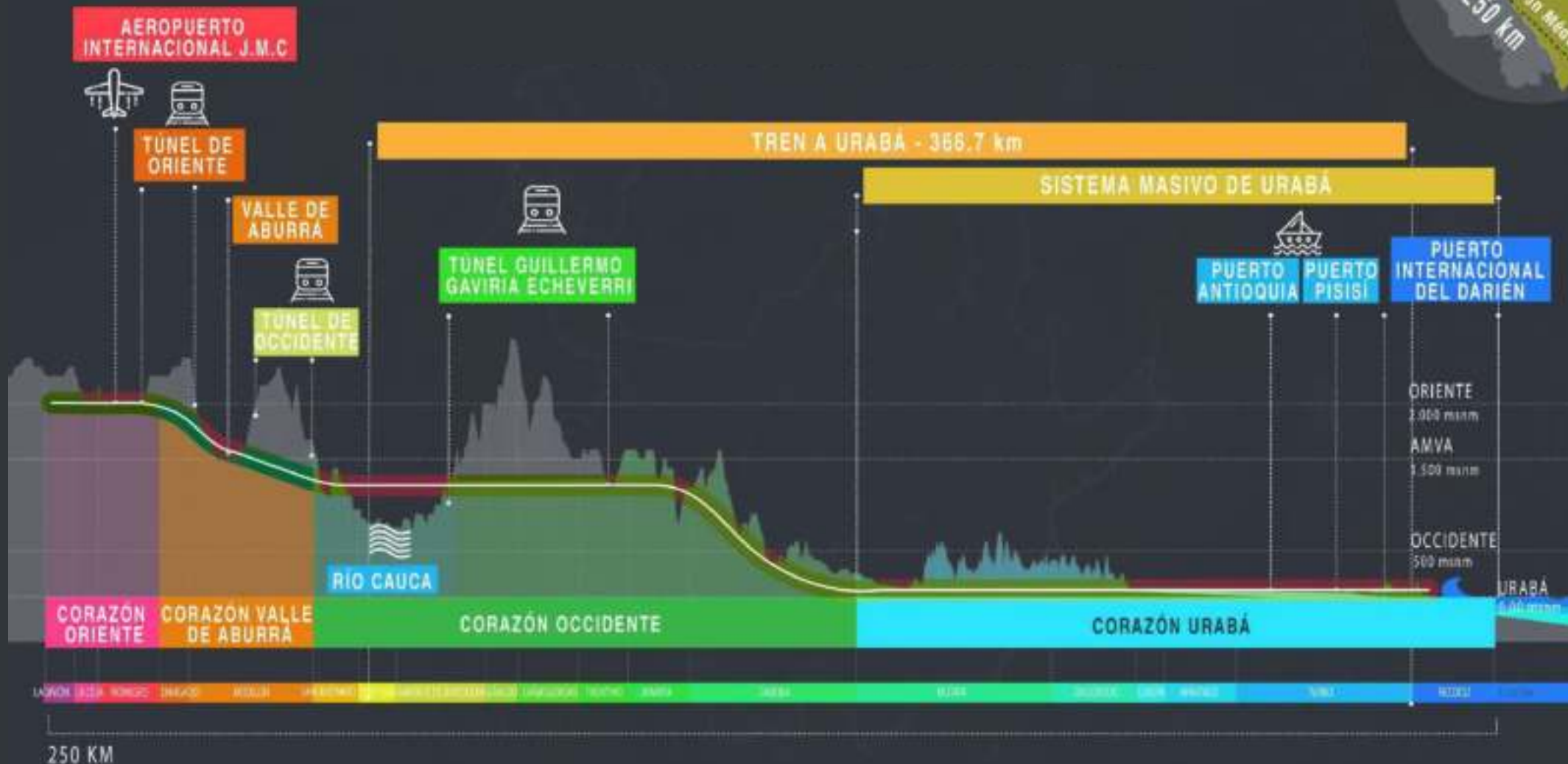
- Reconocer las potencialidades y características de nuestro territorio, a partir de la estructura natural y los ecosistemas ecológicos, para fomentar el desarrollo integral de nuestra región.
- Integrar a Antioquia con sus diversos territorios y con su entorno, para fomentar el desarrollo integral, armónico y regenerativo en todos los espacios de la región.
- Integrar a toda la sociedad antioqueña con nuestro territorio, comprendiendo el potencial que el trabajo "UNIDOS" representa para el futuro.
- Fomentar el desarrollo integral y seguro del hábitat.
- Conformar un sistema de centralidades competitivas que se articulan entre ellas y a las diferentes regiones del país.
- Sintetizar las demandas de la sociedad, para consolidar un sistema de proyectos en armonía con el Sistema Territorial de Antioquia.
- Consolidar la visión de Antioquia al 2040 como un Departamento integrado a su entorno fronterizo y al mundo, como un territorio de agua, biodiverso y que le apuesta a la regeneración para la competitividad.



MÉDULA

CIUDAD LARGA DE CUATRO CORAZONES

AGENDA ANTIOQUIA 2040
UNIDOS Construimos nuestro futuro



PLAN MAESTRO DE LOGÍSTICA Y TRANSPORTE DE ANTIOQUIA

Con un horizonte a 2050, la Administración Departamental avanza en la construcción del Plan Maestro de Transporte y Logística de Antioquia. Esta hoja de ruta mejorará la movilidad y la competitividad del departamento.

AGENDA ANTIOQUIA 2040
UNIDOS Construimos nuestro futuro

57%
AVANCE
EN LA EJECUCIÓN

CORTE: MARZO 31 DE 2023




PLAN MAESTRO DE TRANSPORTE Y LOGÍSTICA DE ANTIOQUIA


PROYECTOS ESTRATÉGICOS

AGENDA ANTIOQUIA 2040
UNIDOS Construimos nuestro futuro

 MODO CARRETERO

 MODO FÉRREO

 PLATAFORMAS LOGÍSTICAS

 MODO AÉREO

 MODO MARÍTIMO Y FLUVIAL

 SISTEMAS COMPLEMENTARIOS



TREN DEL RÍO

Origen: Barbosa | Destino: Municipio de Caldas

63 KM LONGITUD

17 ESTACIONES EN EL TRAMO

8 ESTACIONES INTEGRADAS AL METRO

57 MINUTOS DE VIAJE

4.055.296 HABITANTES BENEFICIADOS

PLAN MAESTRO DE TRANSPORTE Y LOGÍSTICA DE ANTIOQUIA

MODO FÉRREO

AGENDA ANTIOQUIA 2040
UNIDOS Construimos nuestro futuro



Inversión total de \$4,88 billones proyectados en la etapa 1 (Aguacatala-Barbosa) de los cuales \$430.000 millones serán invertidos por la Gobernación de Antioquia y el IDEA.

EL JOSÉ MARÍA CÓRDOVA, UNA APUESTA POR SU MODERNIZACIÓN

Además de la optimización de sus instalaciones, se avanza de manera acelerada en los diseños de la segunda terminal y de la segunda pista para consolidar al departamento como destino mundial de turismo y de negocios.

Más de
\$45.300 millones



serán invertidos en
el mejoramiento del
Aeropuerto Internacional
José María Córdova.



OBRAS SIN TERMINAR, UNA TAREA EN SOLUCIÓN

La Gobernación de Antioquia recolectó, consolidó y analizó los proyectos y procesos inconclusos recibidos al inicio de la presente administración para diagnosticarlos, gestionarlos y definir su futuro de forma oportuna y eficiente.

Antes y después de la Terminal de Necoclí, en Urabá, una de las obras públicas que se recibió en 2020 sin terminar. Con la gestión de la Gobernación fue identificada, diagnosticada y puesta en funcionamiento en septiembre de 2022 con tres vuelos semanales.



TERMINAL DE NECOCLÍ

La Gobernación de Antioquia está trabajando con la Contraloría General de la Nación en su programa **Compromiso Colombia** para **avanzar en la solución de estas situaciones y poner en operación estos proyectos.**



166 proyectos o procesos de bienes, obras y servicios identificados en 2020 con **dificultades para ponerlas al servicio de la comunidad.**



39 de estos proyectos o procesos salieron del seguimiento y del inventario porque **se solucionaron las dificultades que presentaban.**



7 obras inconclusas identificadas, en el marco de la Ley 2020, **en ruta definida y en proceso de terminación durante 2023.**



55 obras civiles inconclusas adicionales reportadas por los municipios en el registro nacional que, **con el acompañamiento de la Gobernación, se coadyuvará a las alcaldías para darles pronta finalización y ponerlas en servicio.**



GOBERNACIÓN DE ANTIOQUIA



UNIDOS

VÍAS 4G, LA CONEXIÓN EFECTIVA DE ANTIOQUIA Y EL PAÍS

Avances de obras

- 95,73% Conexión Norte.
- 95,4 Conexión Pacífico 1.
- 100% Conexión Pacífico 2.
- 95,6% Conexión Pacífico 3.
- 100% Autopistas al Mar 1.
- 96,2% Autopistas al Mar 2.
- 57,8% Autopistas al Magdalena.
- 100% Vías del Nus.

Durante 2022 se pusieron al servicio la autopista Mar 1, que incluyó el segundo tubo del Túnel Fernando Gómez Martínez, y un tramo de la Conexión Norte, entre Zaragoza y Caucasia.

*Porcentajes de avance con corte a marzo 31 de 2023.

**Fuente: Agencia Nacional de Infraestructura (ANI).



GOBERNACIÓN DE ANTIOQUIA



UNIDOS

VÍAS 4G, LA CONEXIÓN EFECTIVA DE ANTIOQUIA Y EL PAÍS



CONEXIÓN NORTE



CONEXIÓN PACÍFICO 1



CONEXIÓN PACÍFICO 2



CONEXIÓN PACÍFICO 3



AUTOPISTAS AL MAGDALENA



AUTOPISTA AL MAR 1



AUTOPISTA AL MAR 2



VÍAS DEL NUS

MÁS DE 183 KILÓMETROS PAVIMENTADOS Y 98.41 KILÓMETROS EN PAVIMENTACIÓN HACIA LAS CABECERAS MUNICIPALES

Aleandría, Concepción, Argelia, El Bagre y Anorí ya cuentan con sus vías pavimentadas para abrirle las puertas a nuevas oportunidades de vida y equidad.

CABECERAS MUNICIPALES CONECTADAS

Aleandría
9,8 kilómetros
\$11.895 millones invertidos

Concepción
13,3 kilómetros
\$24.770 millones invertidos

Anorí
33,7 kilómetros
\$97.920 millones invertidos

Argelia
4,4 kilómetros
\$10.699 millones invertidos

El Bagre
10,8 kilómetros (en dos etapas)
\$43.531 millones invertidos

EN EJECUCIÓN

- ✓ Puerto Nare
- ✓ Peque
- ✓ Calcedo
- ✓ San Pedro de Urabá
- ✓ San Carlos
- ✓ Heliconia
- ✓ Armenia
- ✓ Nariflo
- ✓ Sabanalarga
- ✓ Abriaquí
- ✓ Puerto Triunfo
- ✓ Caracolí (en proceso de licitación)
- ✓ Elbáejo

EN VIABILIZACIÓN

- ✓ Briceños
- ✓ Yondó
- ✓ Nechí

 **785.658**
MILLONES INVERTIDOS

395 kilómetros, entre ejecutados, contratados y estructurados. **Una meta para la conectividad y la equidad en Antioquia.**



Avance de la pavimentación a Peque, 66 kilómetros que transformarán la vida de las comunidades de Uramita y Cañasgordas, y en el futuro nos conectarán con Ituango.



23 CABECERAS MUNICIPALES

META PDD: 395 KM

AVANCE: 162,7 KM
PAVIMENTADOS

AGENDA ANTIOQUIA 2040
UNIDOS Construimos nuestro futuro



GOBIERNO DE ANTIOQUIA



UNIDOS

Océano Pacífico



PLAN MAESTRO DE TRANSPORTE
Y LOGÍSTICA DE ANTIOQUIA

1. Uramita – Peque
2. Cañasgordas – Abriaquí
3. La Usa – Calcedo
4. Liborina – Sabanalarga
5. La Miserenga – Ebéjico
6. Heliconia – Alto del Chuscal
7. Armenia – Alto del Chuscal
8. San Vicente – Concepción
9. Santiago Berrío – Cruces – Puerto Nare
10. Concepción – Alejandria
11. La Ye – Yondó
12. La Quiebra – Argelia
13. Nariño – La Quiebra
14. San Carlos – Granada
15. Escarralao – El Bagre
16. El Limón - Anorí
17. San José del Nus - Caracolí
18. El Tres – San Pedro de Urabá
19. San Fermín - Briceño
20. Vigía del Fuerte
21. Mutatá – Murindó
22. Colorado – Nechí
23. Acceso Puerto Triunfo

23 CABECERAS MUNICIPALES

SAN VICENTE - CONCEPCIÓN



\$24.770 MILLONES

LA QUIEBRA - ARGELIA



\$10.699 MILLONES

ANORÍ - EL LIMÓN



\$ 98.220 MILLONES

CONCEPCIÓN - ALEJANDRÍA



\$11.896 MILLONES

ESCARALAO - EL BAGRE




\$43.531 MILLONES



23 CABECERAS MUNICIPALES




SANTIAGO - BERRIO - CRUCES - PUERTO NARE




\$150.589 MILLONES

GRANADA - SAN CARLOS




\$48.280 MILLONES

URAMITA - PEQUE



\$177.834 MILLONES

LA USA - CAICEDO



\$42.082 MILLONES



23 CABECERAS MUNICIPALES



LIBORINA - SABANALARGA

Foto de referencia



\$6.172 MILLONES

SAN JOSÉ DEL NUS - CARACOLÍ

Foto de referencia



\$16.186 MILLONES

EL TRES - SAN PEDRO DE URABÁ

Foto de referencia



\$18.036 MILLONES

ACCESO A PUERTO TRIUNFO

Foto de referencia



\$16.924 MILLONES

HELICONIA - ALTO DEL CHUSCAL - ARMENIA

Foto de referencia



\$24.474 MILLONES

CAÑASGORDAS - ABRIAQUÍ

Foto de referencia



\$58.568 MILLONES

SONSÓN - RIONEGRITO - NARIÑO

Foto de referencia



\$5.681 MILLONES

LA MISERENGA - EBÉJICO



\$16.247 MILLONES

LLEGAMOS A 601 KILÓMETROS INTERVENIDOS EN RUTAS DE VIDA - PLACA HUELLAS

La pavimentación de vías siempre será sinónimo de progreso y más oportunidades para todos. Las Rutas de Vida son el cambio que la ruralidad profunda espera y con 601 kilómetros intervenidos lo estamos logrando.



La pavimentación de vías urbanas mejora la calidad de vida de cientos de miles de habitantes del territorio. Municipio de Vegachi.

- ✓ **109,8 kilómetros de red vial urbana** han sido contratados ya para su intervención durante el actual período.
- ✓ **Hemos invertido \$517.000 millones** en la pavimentación urbana y rural de nuestros municipios, los que han aportado \$98.000 millones en este objetivo.

PAVIMENTACIÓN URBANA Y RUTAS DE VIDA



CARAMANTA



GÓMEZ PLATA



SAN FRANCISCO



VEGACHÍ



ANDES



ARMENIA



SAN JUAN DE URABÁ



TITIRIBÍ



SAN VICENTE



CAROLINA DEL PRÍNCIPE



ANGOSTURA



BELMIRA



JERICÓ



VENECIA



HELICONIA



HISPANIA



GIRALDO



TÁMESIS



SAN RAFAEL



SAN VICENTE FERRER

PAVIMENTACIÓN URBANA Y RUTAS DE VIDA



EL PEÑOL



ALEJANDRÍA



ARGELIA



LIBORINA



GUATAPÉ



LA UNIÓN



SAN CARLOS



SAN LUIS



SAN RAFAEL



SONSÓN



ARBOLETES



FREDONIA



EL SANTUARIO



SAN ROQUE



12,5 KILÓMETROS DE BICIMOTORRUTAS, PILOTO SOSTENIBLE PARA ACERCAR EL TERRITORIO

Este modelo de conectividad, que se ha constituido en referente para el país, optimiza la conectividad entre los sitios más alejados y las cabeceras municipales, lo que garantiza un mejor acceso a servicios como la atención en salud, educación y el comercio, entre otros.



12,65 kilómetros de Bicimotorrutas contratadas y en ejecución en Santo Domingo, Caramanta, San Francisco y Abriaquí.



94,87% es el porcentaje de ejecución de los cuatro pilotos del proyecto, a abril 2023.



Las Bicimotorrutas conectan con equipamientos públicos y comunitarios para facilitar el acceso a servicios sociales.

BICIMOTORRUTAS



ABRIAQUÍ



SANTO DOMINGO



SAN FRANCISCO



CARAMANTA



BRIGADA ABRECAMINOS ATENDIÓ 859 EVENTOS CRÍTICOS

La maquinaria amarilla sigue llegando a todo el territorio antioqueño para mantener las vías del departamento en operación para el uso de sus habitantes.

\$490.459 millones invertidos entre 2020-2022 en mantenimientos rutinarios, de puentes, gestión del riesgo, señalización, entre otras acciones de la Gerencia Vial Integral en la atención y mantenimiento de la red vial de Antioquia.

*Incluye presupuesto 2023.

107 MUNICIPIOS IMPACTADOS CON LA BRIGADA ABRECAMINOS Y 8 13.695 M³ DE TIERRA REMOVIDOS, UNA DE LAS ESTRATEGIAS DE LA GERENCIA VIAL INTEGRAL.

9107 municipios impactados



223.618 m³
afirmados

912
eventos críticos atendidos.

111
puentes intervenidos.

512
emergencias solucionadas.

108
frentes activos de la Gerencia Vial Integral.

10 PARQUES DEL RÍO MUNICIPALES

ESTÁN EN MARCHA POR TODA ANTIOQUIA

MUNICIPIOS PRIORIZADOS EN LA FASE 1 DEL PROYECTO PARQUES DEL RÍO MUNICIPALES

Tal como se hizo en Medellín, los ríos y quebradas que cruzan por las cabeceras municipales se están convirtiendo en la clave para la reactivación económica y social, así como la recuperación de los cauces para la mitigación de las crecientes.



10 PARQUES DEL RÍO MUNICIPALES

ESTÁN EN MARCHA POR
TODA ANTIOQUIA

MARINILLA



PUERTO NARE



LA ESTRELLA



BELMIRA



10 PARQUES DEL RÍO MUNICIPALES

ESTÁN EN MARCHA POR TODA ANTIOQUIA



GOBERNACIÓN DE ANTIOQUIA



UNIDOS

CONCEPCIÓN



DONMATÍAS



GUARNE



ANDES



CALDAS



PUERTO TRIUNFO



CENTRALIDADES, EL EPICENTRO DE LA VIDA

Con el mejoramiento de parques principales y centralidades, la Gobernación de Antioquia busca recuperar la vocación de estos espacios para ser escenarios de actividades artísticas, culturales, sociales y deportivas.

Parques finalizados

- **El Retiro** (contractualmente terminado, en detalles)



Parques principales en obra

- **Tarso**
- **Valparaíso**
- **Angelópolis**
- **Caramanta** (Sucre y Alegrías)
- **Abejorral** (Parque de la Vida)
- **Yarumal** (Parque principal)
- **Carepa** (Parque de la Vida)



Por iniciar

- **San Roque** (La Inmaculada)
- **Casa Viva** (Vegachi)
- **La Martina** (Apartadó)
- **Yondó** (Parque Guillermo Gaviria)



Antes



Después

PARQUES PRINCIPALES



ANGELÓPOLIS



TARSO



PARQUE SUCRE (CARAMANTA)



PARQUES PRINCIPALES

PARQUE GUILLERMO GAVIRIA YONDÓ



PARQUE LA INMACULADA SAN ROQUE



PARQUE DE LA VIDA ABEJORRAL



PARQUE CASA VIDA VEGACHÍ



PARQUE LA MARTINA APARTADÓ



VALPARAÍSO



YARUMAL



PARQUE DE LA VIDA CAREPA



PARQUE ALEGRÍAS (CARAMANTA)



UNIDOS POR EL PLANETA

28.000.000 de árboles sembrados en Antioquia entre 2020 y 2023.

3.695.062 árboles sembrados para recuperar suelos degradados en el Bajo Cauca



Emergencia
CLIMÁTICA
ANTIOQUIA

GOBERNACIÓN DE ANTIOQUIA

UNIDOS

UNIDOS POR EL PLANETA

244 hectáreas
recuperadas en
ecosistemas
marino costeros.



CONVENCIÓN INTERNACIONAL DE EMERGENCIA CLIMÁTICA 2022

4.000
ASISTENTES

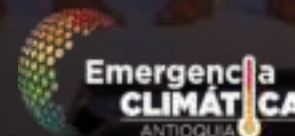
27 negocios verdes certificados, con ventas que superan los \$40 millones.

112 organizaciones adheridas a la Alianza Unidos por el Planeta

Firma de Manifiesto Antioquia Carbono Neutro 2050

Sectores: ganadero, agropecuario, competitividad y nuevas economías, transporte, minas y energía, territorial y sociedad civil.

Más de 200 actividades: diálogos climáticos, muestra comercial e institucional, multicultural, talleres, entre otros.



PROTEGEMOS NUESTROS BOSQUES Y CUENCAS



83.900 hectáreas implementadas bajo esquemas de Pago por Servicios Ambientales para la protección de fuentes abastecedoras de acueductos.

7.924 familias beneficiadas en **98 municipios** de Antioquia.



1.364 hectáreas distribuidas en 28 predios adquiridos para la protección fuentes abastecedoras de acueductos.



401.604 hectáreas vigiladas y controladas en ecosistemas estratégicos y/o áreas protegidas.

Generación de empleo e incentivos para **200 guardabosques** (Cercanos) y **48 guardacuencas**.



BIENESTAR ANIMAL

12.046 animales víctimas de violencia o vulnerabilidad atendidos.

10 albergues intervenidos para hacer tránsito a Centro de Bienestar Animal





FORTALECIMIENTO DE UNIDADES PRODUCTIVAS EN FAMILIAS DE COCHEROS DE VEHÍCULOS DE TRACCIÓN ANIMAL

SUSTITUCIÓN DE
VEHÍCULOS DE
TRACCIÓN ANIMAL

42 en el piloto Currulao: \$694.592.290 en total.

660 en el proyecto de Regalias: \$313.030.304.753 en total.

Meta Cuatrienio	360
Meta actual	702

Consolidación y operación del Sistema Departamental de

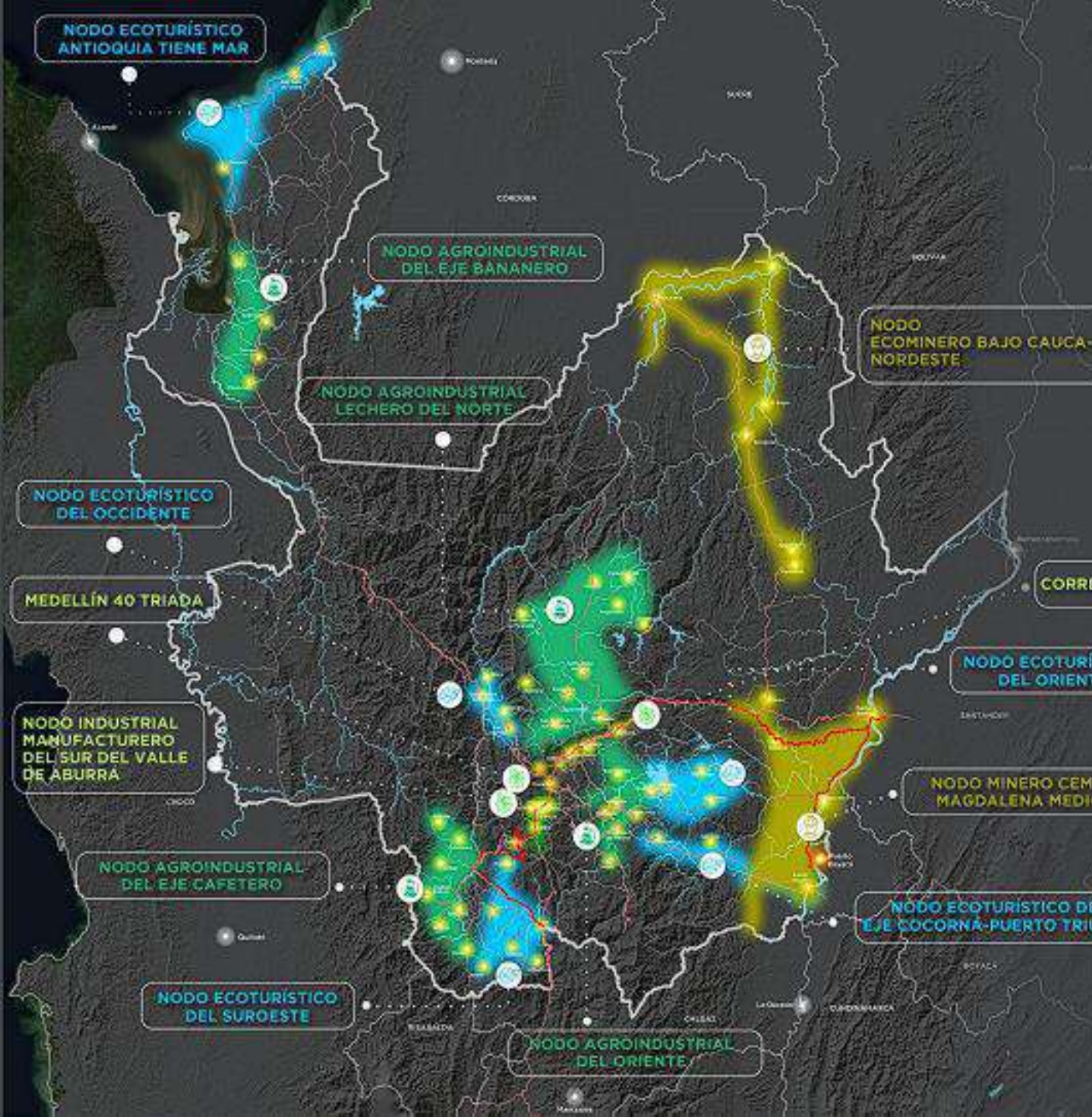
ECONOMÍA CIRCULAR

Estructuración de proyectos para los 14 nodos y puesta en marcha de 6 proyectos detonantes en 2023.

Emergencia CLIMÁTICA ANTIOQUIA

GOBERNACIÓN DE ANTIOQUIA

UNIDOS



Nodos de ECONOMÍA CIRCULAR de Antioquia

Con el apoyo de Secretaría de Ambiente, Secretaría de Minas, Secretaría de Productividad y Secretaría de Servicios Públicos de Antioquia.



EN 5.194 HECTÁREAS CRECE LA MADERA DE RIA

La Reforestadora Integral de Antioquia (RIA) entre 2020 y 2022 logró estabilizar su situación financiera e iniciar proyectos propios en beneficio de la población rural.


311% INCREMENTARON LOS INGRESOS DE RIA ENTRE 2020-2022



Cultivos de RIA en Antioquia
con plantaciones en 29 municipios



+ Entre 2020, 2021 y 2022
avanzamos en el desarrollo y ejecución de
51.239 soluciones
de vivienda
entre nuevas, mejoradas y legalizadas en



204.956
HOGARES BENEFICIARIOS

Escanea y conoce más



MÁS **viva** Hogares


para la vida



MÁS Hogares



Hogares para la vida



Más de \$350 mil millones invertidos y \$1.25 billones gestionados

Inversión y gestión



125

Municipios impactados




GOBERNACIÓN DE ANTIOQUIA



UNIDOS

MEJORAMIENTO DE VIVIENDAS



MEJORAMIENTO DE VIVIENDAS



ANTES



DESPUÉS



ANTES



DESPUÉS



ANTES



DESPUÉS



ANTES



DESPUÉS



VIVIENDAS NUEVAS



CONEXIÓN NORTE



LA PINTADA



EL RETIRO



APARTADÓ



RIONEGRO



ENVIGADO



DON MATÍAS



CAREPA

A 32.164 VIVIENDAS URBANAS Y RURALES LLEGÓ EL AGUA POTABLE

Al año 2022 se ha logrado un aumento de cobertura pasando del 81,9% al 83,54%, con 15.265 viviendas urbanas y 16.899 viviendas rurales con acceso a agua potable.

125 MUNICIPIOS CON ASISTENCIA TÉCNICA, ASESORÍA O ACOMPAÑAMIENTO PARA EL FORTALECIMIENTO DE CAPACIDADES Y EL MEJORAMIENTO DE LA PRESTACIÓN DE LOS SERVICIOS EN EL ÁREA RURAL.



A 2022 se han invertido
\$659.832 millones
en servicios públicos en el
departamento.

15.265 viviendas
con acceso al suministro
de agua potable en áreas
urbanas a corte de 2022.

- **86 municipios con proyectos concertados** para la construcción u optimización de infraestructura de acueducto, vigencias 2020-2023.
- **44 municipios con proyectos de construcción** u optimización de sistemas de acueducto terminados o puestos en marcha y operación.
- **Adquisición de vehículos compactadores** para la recolección de residuos sólidos en diez municipios con una inversión de \$7.136 millones.

PLANTAS DE TRATAMIENTO RESIDUAL, SISTEMAS DE ACUEDUCTO Y ALCANTARILLADO



CARUPIA-CÁCERES



ABEJORRAL



CONCORDIA



URRAO



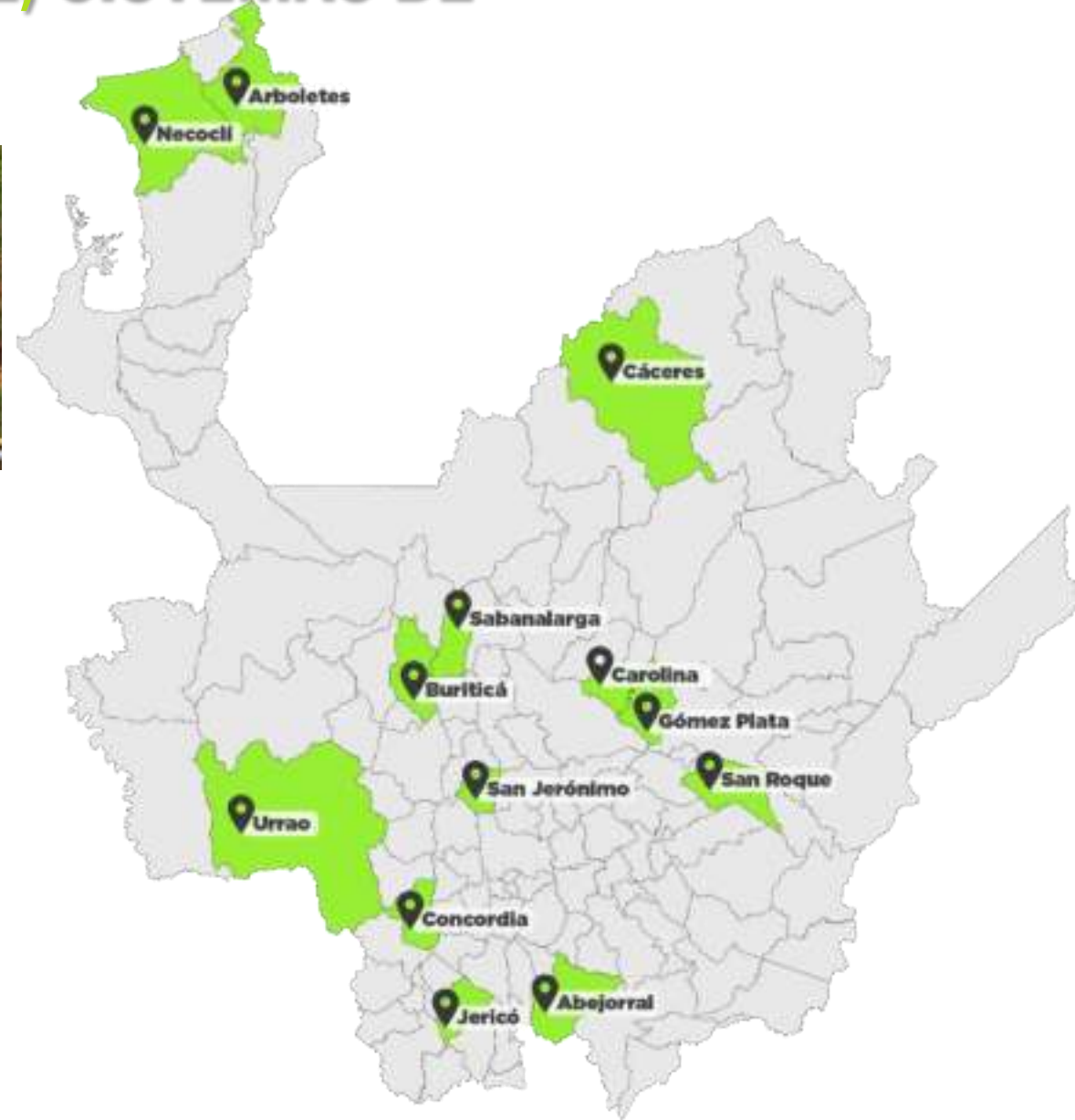
SAN JERÓNIMO



JERICÓ



GÓMEZ PLATA



**PLANTAS DE
TRATAMIENTO
RESIDUAL,
SISTEMAS DE
ACUEDUCTO Y
ALCANTARILLADO**



NECOCLÍ



ARBOLETES



BURITICÁ



SABANALARGA



SAN ROQUE



CAROLINA DEL PRÍNCIPE

SOMOS EL GOBIERNO DE LA BICI

Antioquia en bici, programa bandera y transversal de la Gobernación, tiene como hito impulsar la Política Departamental de la Bicicleta con alternativas para incentivar y promover el uso de este medio de transporte.

INFRAESTRUCTURA PARA LA MOVILIDAD SOSTENIBLE EN EL CARMEN DE VIBORAL: SE PUSIERON EN MARCHA 3 ESTACIONES URBANAS Y 70 BICICLETAS PARA LA PROMOCIÓN DE MOVILIDAD SOSTENIBLE. VALOR TOTAL DEL PROYECTO: \$849.996.000 (\$249.996.000 RECURSOS DE LA GOBERNACIÓN + \$600.000.000 RECURSOS DEL MUNICIPIO).

INFRAESTRUCTURA PARA LA MOVILIDAD SOSTENIBLE

- Cicloinfraestructura
- Sistemas de Bicis Públicas

Secretaría de Infraestructura física

LA BICI EN EL DEPORTE Y LA RECREACIÓN

- Cicloinfraestructura
- Sistemas de Bicis Públicas
- Eventos profesionales

INDEPORTES Antioquia
Eventos Profesionales
Articulación con orivados

HERRAMIENTA PARA EDUCACIÓN Y PEDAGÓGICA

- MI BICI
- Mi Bici Escuela
- El Taller de la Bici

Secretaría de Educación
Agencia de Seguridad Vial
Gerencia de Infancia y Adolescencia

MOTOR PARA EL DESARROLLO ECONÓMICO

- Fortalecimiento al Clúster de la bici
- Puertos ciclistas de Antioquia
- Biciturismo

Secretaría de Turismo
Articulación con Privados

CICLOINFRAESTRUCTURA



**INFRAESTRUCTURA
CICLISTICA
CONSTRUIDA:**

26.8 KILÓMETROS

Apartadó: 8.0 km
Barbosa: 0.3 km
Bello: 4.8 km
Carepa: 2.4 km
Chigorodó: 6.1 km
Copacabana: 0.4 km
El retiro: 1.37 km
Entrerrios: 0.2 km
La Ceja del Tambo: 2.5 km
Turbo: 0.8 km
Venecia: 1.7 km



**INFRAESTRUCTURA
CICLISTICA
EJECUCIÓN:**

23.97 KILÓMETROS

Andes: 0.83 km
Apartadó: 3.8 km
Donmatías: 2.7 km
El Retiro: 2.5 km
Envigado: 1.1 km
La Estrella: 1.95 km
Marinilla: 0.93 km
Puerto Triunfo: 0.5 km
Santa Fe de Antioquia: 10 km



CICLISMO RECREATIVO

APOYO PARA LA REALIZACIÓN DE EVENTOS DE CICLISMO RECREATIVO EN LAS DISTINTAS CATEGORÍAS. 4 EVENTOS APOYADOS DESDE LA GOBERNACIÓN DE ANTIOQUIA CON 8.000 CICLISTAS RECREATIVOS.



ESTÁN EN ETAPA DE DISEÑO 8 PUERTOS CICLISTAS QUE SE INTERVENDRÁN EN 2023.

PROFESIONALIZACIÓN

APOYO A EVENTOS DE CICLISMO PROFESIONAL EN LAS DISTINTAS CATEGORÍAS EN RECORRIDOS POR EL TERRITORIO ANTIOQUEÑO.

4 EVENTOS APOYADOS DESDE LA GOBERNACIÓN DE ANTIOQUIA CON LA PARTICIPACIÓN DE 850 CICLISTAS.

CICLOINFRAESTRUCTURA PALMAS PARA TODOS



MARTÍN EMILIO "COCHISE"



ALEX CANO



MARÍA LUISA CALLE



FELIPE LAVERDE



CICLISTA AFICIONADO



GOBERNADOR Y EQUIPO DE LA SECRETARÍA DE
INFRAESTRUCTURA FÍSICA



NAIRO QUINTANA



SERES DESARROLLO HUMANO INTEGRAL

Visión 2040

Antioquia

corazón verde de América.

Equitativa, educada, competitiva,
sostenible, multicultural y en paz.



GOBERNACIÓN DE ANTIOQUIA



UNIDOS

ALWAYS REMEMBER
THIS GRAND-CST



2.219 sedes educativas:

- 1.826 rurales**
- 393 urbanas**

79 parques educativos y 9 ciudadelas educativas conectadas a internet gracias al programa Unidos a un Clic.

37.277
Equipos de cómputo

Entregados a las Instituciones Educativas de Antioquia.

Corte: marzo 31 de 2023



**UNIDOS AVANZAMOS EN EL MEJORAMIENTO
DE 1.000 ESCUELAS EN ANTIOQUIA**

(\$) \$205 MIL MILLONES INVERTIDOS

C. E. R ALFONSO PALACIO FREDONIA



C. E. R. MERCEDES ESCOBAR DE VELEZ - CIUDAD BOLÍVAR 001



C. E. R ALTO DE LOS JARAMILLO CIUDAD BOLÍVAR



C. E. R LA ALACENA TÁMESIS



C. E. R. I BEDO ENCANTO MUTATÁ



C. E. R. I MUNGUDO ARRIBA MUTATÁ



C. E. R. I SURRAMBAY MUTATÁ



C. E. R. I CAÑADUZALES MUTATÁ





ANTES




DESPUÉS

IE LA CRUZADA-REMEDIOS



ANTES



DESPUÉS

IE DORADAL - SEDE PRIMARIA-PUERTO TRIUNFO



ANTES



DESPUÉS

IE LIBORIO BATALLER - SEDE PRINCIPAL-SEGOVIA



ANTES



DESPUÉS

IE SAN JOSÉ DEL NUS - SEDE PRIMARIA-SAN ROQUE



ANTES



DESPUÉS

IE CRISTALES- SEDE PRINCIPAL-SAN ROQUE



ANTES



DESPUÉS

IE NORMAL SUPERIOR DE SAN ROQUE - SEDE PRINCIPAL-SAN ROQUE



ANTES



DESPUÉS

IER COLORADO-NECHÍ



ANTES



DESPUÉS

IE ANORÍ-ANORÍ



ANTES



DESPUÉS

IER LA CAUCANA SEDE EL GUAIMARO-TARAZÁ



ANTES



DESPUÉS

IER LA CAUCANA SEDE PRINCIPAL-TARAZÁ



ANTES



DESPUÉS

IE NORMAL SUPERIOR DEL BAJO CAUCA-CAUCASIA



ANTES



DESPUÉS

IE RAFAEL NUÑEZ - SEDE ANGEL AMABLE-TARAZÁ



ANTES



DESPUÉS

CER LA FORTUNA-MUTATÁ



ANTES



DESPUÉS

I.E. MUTATA-MUTATÁ



ANTES



DESPUÉS

I.E. PRESBITERO RICARDO LUÍS GUTIÉRREZ-BELMIRA



ANTES



DESPUÉS

C.E.R BUENAVISTA-TOLEDO



ANTES



DESPUÉS

C.E.R SANTO DOMINGO-TOLEDO



ANTES



DESPUÉS

C.E.R SAN FRANCISCO-TOLEDO



ANTES



DESPUÉS

IE LA CRUZADA-REMEDIOS



ANTES



DESPUÉS

IE DORADAL - SEDE PRIMARIA-PUERTO TRIUNFO



ANTES



DESPUÉS

IE LIBORIO BATALLER - SEDE PRINCIPAL-SEGOVIA



ANTES



DESPUÉS

IE SAN JOSÉ DEL NUS - SEDE PRIMARIA-SAN ROQUE



ANTES



DESPUÉS

IE CRISTALES- SEDE PRINCIPAL-SAN ROQUE



ANTES



DESPUÉS

IE NORMAL SUPERIOR DE SAN ROQUE - SEDE PRINCIPAL-SAN ROQUE



ANTES



DESPUÉS

IER COLORADO-NECHÍ



ANTES



DESPUÉS

IE ANORÍ-ANORÍ



ANTES



DESPUÉS

IER LA CAUCANA SEDE EL GUAIMARO-TARAZÁ



ANTES



DESPUÉS

IER LA CAUCANA SEDE PRINCIPAL-TARAZÁ



ANTES



DESPUÉS

IE NORMAL SUPERIOR DEL BAJO CAUCA-CAUCASIA



ANTES



DESPUÉS

IE RAFAEL NUÑEZ - SEDE ANGEL AMABLE-TARAZÁ



ANTES



DESPUÉS

CER LA FORTUNA-MUTATÁ



ANTES



DESPUÉS

I.E. MUTATA-MUTATÁ



ANTES



DESPUÉS

I.E. PRESBITERO RICARDO LUÍS GUTIÉRREZ-BELMIRA



ANTES



DESPUÉS

C.E.R. BUENAVISTA-TOLEDO



ANTES



DESPUÉS

C.E.R. SANTO DOMINGO-TOLEDO



ANTES



DESPUÉS

C.E.R. SAN FRANCISCO-TOLEDO



ANTES



DESPUÉS

I.E.J EMILIO VALDERRAMA-TOLEDO



ANTES



DESPUÉS

C.E.R EL SALTO-CAROLINA DEL PRÍNCIPE



ANTES



DESPUÉS

I.E PRESBITERO JULIO TAMAYO-CAROLINA DEL PRÍNCIPE



ANTES



DESPUÉS

I.E DONMATÍAS SEDE BLOQUE 1ª-DONMATÍAS



ANTES



DESPUÉS

I.E PRESBITERO RICARDO LUÍS GUTIÉRREZ-BELMIRA



ANTES



DESPUÉS

IE OLAYA-OLAYA



ANTES

CER LA PLAYA-OLAYA



DESPUÉS



ANTES

CER AGRÍCOLA-SAN JERÓNIMO



DESPUÉS



ANTES

CER EL RINCÓN-SAN JERÓNIMO



DESPUÉS



ANTES

CER FLORENTINO ROJAS-SAN JERÓNIMO



DESPUÉS



ANTES

EU CRISTO REY-HELICONIA



DESPUÉS



ANTES

CER LA MESETA-URAMITA



DESPUÉS



ANTES



DESPUÉS

CER ORO BAJO-URAMITA



ANTES



DESPUÉS

CER HIGUINA-ANZÁ



ANTES



DESPUÉS

CER EL PESCADO-SANTA FE DE ANTIOQUIA



ANTES



DESPUÉS

CER CACIQUE GUASABARA-SANTA FE DE ANTIOQUIA



ANTES



DESPUÉS

CER SAN CARLOS- SANTA FE DE ANTIOQUIA



ANTES



DESPUÉS

CER SOCORRO DE SABANAS - SANTA FE DE ANTIOQUIA



ANTES



DESPUÉS

CER FATIMA -SANTA FE DE ANTIOQUIA



ANTES



DESPUÉS

CER CHUSCAL -FRONTINO



ANTES



DESPUÉS

IE FRANCISCO CÉSAR SEDE LEONOR ÁNGEL VANEGAS-BETULIA



ANTES



DESPUÉS

IE SAN JOSÉ SEDE PRINCIPAL -JERICÓ



ANTES



DESPUÉS

IE SAN ANTONIO DE PADUA SEDE LA MESA-TÁMESIS



DESPUÉS

IE JUAN PABLO GÓMEZ OCHOA SEDE PRINCIPAL-CARAMANTA



ANTES



DESPUÉS

IE SANTA RITA SEDE PRINCIPAL-ANDES



ANTES



DESPUÉS

CER LA ALMERIA SEDE VALLEJUELITO PEÑAS-LA UNIÓN



ANTES



DESPUÉS

IE FELIX MARIA RESTREPO-LA UNIÓN



ANTES



DESPUÉS

I.E. ESCUELA NORMAL SUPERIOR DE ABEJORRAL-ABEJORRAL



ANTES



DESPUÉS

IE LIBARDO AGUIRRE SEDE PRINCIPAL-ABEJORRAL



ANTES



DESPUÉS

CER LA AMAPOLA-EL RETIRO



ANTES



DESPUÉS

IER DOLORES E ISMAEL RESTREPO-EL RETIRO



ANTES



DESPUÉS

CER DON DIEGO-EL RETIRO



ANTES



DESPUÉS

CER LEJOS DEL NIDO-EL RETIRO



ANTES



DESPUÉS

IE NACIENCENO PELÁEZ-EL RETIRO



ANTES



DESPUÉS

IER NAZARETH-EL RETIRO



ANTES



DESPUÉS

CER LOS COLORADOS-GUARNE



ANTES



DESPUÉS

INSTITUCION EDUCATIVA RURAL VILLA NELLY SEDE PRINCIPAL - CAREPA



ANTES



DESPUÉS

SEDE DIEZ DE ENERO - CHIGORODÓ



ANTES



DESPUÉS

COLEGIO JUAN EVANGELISTA BERRÍO - CHIGORODÓ



ANTES



DESPUÉS

COLEGIO LOS ANDES - CHIGORODÓ



ANTES



DESPUÉS

SEDE SAN JOSÉ (SECUNDARIA) - ANDES



ANTES



DESPUÉS

SEDE SAN JOSÉ (PRIMARIA) - ANDES



ANTES



DESPUÉS

C.E.R. MERCEDES ESCOBAR - CIUDAD BOLÍVAR



ANTES



DESPUÉS

C.E.R. MERCEDES ESCOBAR - CIUDAD BOLÍVAR



ANTES



DESPUÉS

C.E.R. ALTO DE LOS JARAMILLO - CIUDAD BOLÍVAR



ANTES



DESPUÉS

C.E.R. ALTO DE LOS JARAMILLO - CIUDAD BOLÍVAR



DESPUÉS



COLEGIO ZUNGO EMBARCADERO - CAREPA



ANTES



DESPUÉS

C.E.R. ALTO DE LOS JARAMILLO - CIUDAD BOLÍVAR



ANTES



DESPUÉS

I.E.J EMILIO VALDERRAMA-TOLEDO



ANTES



DESPUÉS

C.E.R EL SALTO-CAROLINA DEL PRÍNCIPE



ANTES



DESPUÉS

I.E PRESBITERO JULIO TAMAYO-CAROLINA DEL PRÍNCIPE



ANTES



DESPUÉS

I.E DONMATÍAS SEDE BLOQUE 1ª-DONMATÍAS



ANTES



DESPUÉS

I.E PRESBITERO RICARDO LUÍS GUTIÉRREZ-BELMIRA



ANTES



DESPUÉS

IE OLAYA-OLAYA



ANTES



DESPUÉS

CER LA PLAYA-OLAYA



ANTES



DESPUÉS

CER AGRÍCOLA-SAN JERÓNIMO



ANTES



DESPUÉS

CER EL RINCÓN-SAN JERÓNIMO



ANTES



DESPUÉS

CER FLORENTINO ROJAS-SAN JERÓNIMO



ANTES



DESPUÉS

EU CRISTO REY-HELICONIA



ANTES



DESPUÉS

CER LA MESETA-URAMITA



ANTES



DESPUÉS

CER ORO BAJO-URAMITA



ANTES



DESPUÉS

CER HIGUINA-ANZÁ



ANTES



DESPUÉS

CER EL PESCADO-SANTA FE DE ANTIOQUIA



ANTES



DESPUÉS

CER CACIQUE GUASABARA-SANTA FE DE ANTIOQUIA



ANTES



DESPUÉS

CER SAN CARLOS- SANTA FE DE ANTIOQUIA



ANTES



DESPUÉS

CER SOCORRO DE SABANAS - SANTA FE DE ANTIOQUIA



ANTES



DESPUÉS

CER FATIMA -SANTA FE DE ANTIOQUIA



ANTES



DESPUÉS

CER CHUSCAL -FRONTINO



ANTES



DESPUÉS

IE FRANCISCO CÉSAR SEDE LEONOR ÁNGEL VANEGAS-BETULIA



ANTES



DESPUÉS

IE SAN JOSÉ SEDE PRINCIPAL -JERICÓ



ANTES



DESPUÉS

IE SAN ANTONIO DE PADUA SEDE LA MESA-TÁMESIS



DESPUÉS

IE JUAN PABLO GÓMEZ OCHOA SEDE PRINCIPAL-CARAMANTA



ANTES



DESPUÉS

IE SANTA RITA SEDE PRINCIPAL-ANDES



ANTES



DESPUÉS

CER LA ALMERIA SEDE VALLEJUELITO PEÑAS-LA UNIÓN



ANTES



DESPUÉS

IE FELIX MARIA RESTREPO-LA UNIÓN



ANTES



DESPUÉS

I.E. ESCUELA NORMAL SUPERIOR DE ABEJORRAL-ABEJORRAL



ANTES



DESPUÉS

IE LIBARDO AGUIRRE SEDE PRINCIPAL-ABEJORRAL



ANTES



DESPUÉS

CER LA AMAPOLA-EL RETIRO



ANTES



DESPUÉS

IER DOLORES E ISMAEL RESTREPO-EL RETIRO



ANTES



DESPUÉS

CER DON DIEGO-EL RETIRO




ANTES



DESPUÉS

CER LEJOS DEL NIDO-EL RETIRO



ANTES



DESPUÉS

IE NACIENCENO PELÁEZ-EL RETIRO



ANTES



DESPUÉS

IER NAZARETH-EL RETIRO



ANTES



DESPUÉS

CER LOS COLORADOS-GUARNE

FORTALECIMIENTO DE LA EDUCACIÓN RURAL

Las sedes educativas rurales de 27 municipios del Suroeste, Bajo Cauca y Urabá fueron intervenidas con el proyecto Alianza ERA, de la que hacen parte la Gobernación de Antioquia y 17 aliados público-privados.



\$11.865 millones
invertidos

Fecha de corte: 2020-marzo 31 de 2023





FORMACIÓN EN BILINGÜISMO

8.178 estudiantes y docentes
en los **117 municipios**
adquirieron destrezas en inglés

Corte: marzo 31 de 2023

21.997 CUPOS OFERTADOS A DOCENTES Y DIRECTIVOS DOCENTES PARA PROGRAMAS DE FORMACIÓN

Formación del Ser, Pedagogías activas, lengua extranjera,
competencias en NEE.



Corte: marzo 31 de 2023

ESCUELAS PARA LA VIDA

SALUD PARA EL ALMA

Más de \$12.500 millones
invertidos en 2022-2023

Acompañamiento psicosocial para
mejorar la convivencia y el clima
laboral en **290 establecimientos
educativos del departamento, en
60 municipios del departamento.**



6.000 NIÑAS Y NIÑOS **VAN EN SU BICI**

La Gobernación de Antioquia entregó a 62 municipios, 6.000 bicicletas que hacen parte de la estrategia **En Mi Bici a la Escuela**, cuyo propósito trascendental es facilitar el acceso de niños y niñas de las áreas rurales y las cabeceras urbanas a la educación.

249 sedes educativas de Antioquia tienen estudiantes beneficiados con el programa En Mi Bici a la Escuela.

\$7.323 Millones, de los cuales la Gobernación aportó \$5.040 millones y el aliado \$2.283 millones, es la inversión en el programa En Mi Bici a la Escuela.

3.000 De las 6.000 bicicletas del programa fueron donadas por la fundación World Bicycle Relief, una entidad comprometida con la distribución de bicicletas a gran escala.

A 62 municipios llegó En Mi Bici a la Escuela



1.268 JÓVENES BENEFICIADOS CON BECAS DE LA CORPORACIÓN GILBERTO ECHEVERRI

Más de \$27.000 millones fueron invertidos por el gobierno de Antioquia para aportar en el cumplimiento de los sueños y transformar la vida de los jóvenes.



BECAS PARA LA EDUCACIÓN SUPERIOR Y TÉCNICA

85 municipios impactados



Antioquia Vive la Música llegó a las nueve subregiones del departamento, participaron de 2.364 artistas y benefició a 4.150 personas **con una inversión de \$3.459 millones.**



PORTAFOLIO

DEPARTAMENTAL DE ESTÍMULOS

4.161 artistas beneficiados

entre los años 2020, 2021 y 2022

- Se asignaron estímulos en las **9** subregiones
- Se han beneficiado **100** municipios
- **\$11.863** millones invertidos
- Se formuló el primer proyecto por recursos del SGR

Corte: 31 de marzo de 2023

Foto: Palacio de la Cultura Rafael Uribe Uribe



GOBERNACIÓN DE ANTIOQUIA



UNIDOS

133.600 DEPORTISTAS HAN PARTICIPADO EN EVENTOS CONVOCADOS POR INDEPORTES





Durante el año 2022, los atletas de mejor rendimiento deportivo de Antioquia obtuvieron **152 medallas de oro, 137 medallas de plata y 125 medallas de bronce**, para un total de 414 medallas en 38 campeonatos nacionales interligas.

**ANTIOQUIA
DE CAMPEONES**

A photograph of a fencing competition. Two fencers in white gear and masks are engaged in a match on a green piste. A referee in a dark suit and face mask stands nearby. In the background, other fencers and spectators are visible. The scene is set in a large, modern arena with a grid-patterned wall.

ATLETAS DE ALTO RENDIMIENTO:

**1.282 ATLETAS CONVENCIONALES BENEFICIADOS
472 PARA-ATLETAS BENEFICIADOS**

**\$76.733 MILLONES INVERTIDOS
EN EL PROGRAMA ANTIOQUIA REFERENTE DEPORTIVO.**

**1.178 ATLETAS Y 394 PARA-ATLETAS CLASIFICADOS A
JUEGOS DEPORTIVOS NACIONALES Y PARA NACIONALES.**

UNIDOS POR EL DEPORTE

44 CONVENIOS FIRMADOS

para construir y mejorar escenarios deportivos en 38 municipios de Antioquia interviniendo 128,667 m², con una inversión de **\$74.800 millones**

*22 de estos convenios fueron firmados entre diciembre y abril de 2023



GOBERNACIÓN DE ANTIOQUIA

UNIDOS

MANTENIMIENTO, ADECUACIÓN Y CONSTRUCCIÓN DE INFRAESTRUCTURA DEPORTIVA EN EQUIPO CON MUNICIPIOS



APARTADÓ



BELLO



ITAGÜI

MANTENIMIENTO, ADECUACIÓN Y CONSTRUCCIÓN DE INFRAESTRUCTURA DEPORTIVA EN EQUIPO CON MUNICIPIOS



MUTATÁ



PUEBLO RICO



PUERTO TRIUNFO



SAN FRANCISCO



SAN RAFAEL

ORGULLO PAISA: MUJERES PEDALEAN POR LA EQUIDAD DEPORTIVA



\$879 millones aportados por la Gobernación, \$263 millones por marcas aliadas y \$200 millones más por la Ordenanza 018.

\$1.143 millones invertidos en la operación del equipo en 2022.

Antioquia en Bici también busca generar oportunidades

UNIDOS POR UN SUEÑO DE DEPORTE Y VIDA: URABÁ 2027



DE LOS 71 ATLETAS QUE PARTICIPARON EN LOS JUEGOS OLÍMPICOS DE VERANO TOKIO 2020, EL 14% SON DE URABÁ. ENTRE ELLOS SE DESTACAN CATERINE IBARGÜEN, YUBERJEN MARTÍNEZ, MAURICIO ORTEGA Y CEIBER ÁVILA.

Desde el distrito de Turbo, Antioquia le dijo a Colombia que Urabá quiere ser la sede de los Juegos Deportivos Nacionales y Paranales de 2027.



SERES DESARROLLO ECONÓMICO EQUITATIVO

Visión 2040

Antioquia

corazón verde de América.
Equitativa, educada, competitiva,
sostenible, multicultural y en paz.



GOBERNACIÓN DE ANTIOQUIA



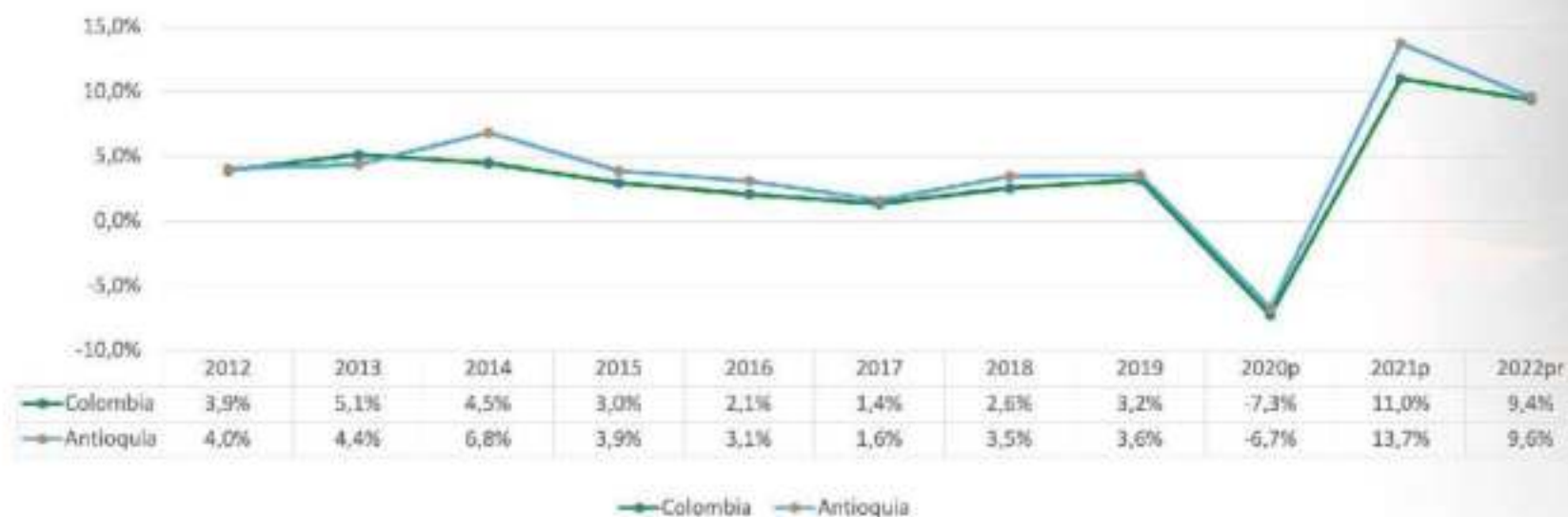
UNIDOS



13,7%: PIB DE ANTIOQUIA CRECE POR ENCIMA DEL DE COLOMBIA

La industria de Antioquia registró en 2021 un **aumento en su producción de 20,3%**, siendo el departamento que mayor contribución tuvo al crecimiento del total nacional.

EL APORTE DE ANTIOQUIA AL PIB NACIONAL FUE EQUIVALENTE AL 15,2%



Fuente: elaboración Gobernación de Antioquia con información del DANE y el Banco de la República.

En 2021, la tasa de crecimiento económico de Antioquia alcanzó su máximo porcentaje después de la recuperación del COVID-19.





ANTÓJATE DE ANTIOQUIA

\$ 6.360 millones invertidos en fortalecimiento empresarial, maquinaria, dotación e insumos para empresas destacadas en todas las subregiones de Antioquia.



Con un incentivo económico en especie de hasta \$10 millones por emprendimiento, empresarios de Antioquia fortalecen la productividad, la comercialización y la innovación en productos y servicios.

75 municipios de las nueve subregiones beneficiados.

430 empresas locales ganaron el concurso entre 2020 y 2022.



CREACIÓN DE PLAZA ANTIOQUIA

Estrategia para modernizar, dignificar y unir las plazas de mercado de nuestro departamento como espacios turísticos y culturales, como museos vivos del encuentro entre lo urbano y lo rural.



DIEZ PLAZAS DE MERCADO EN CONSTRUCCIÓN IMPULSARÁN LA COMPETITIVIDAD DEL CAMPO

\$ 85.011 millones invertidos



📍 Arboletes



📍 Bello



📍 San Vicente





📍 El Santuario



📍 La Ceja



📍 Marinilla





📍 Turbo



📍 Abejorral



📍 Amagá



📍 El Carmen de Viboral

MÁS OPORTUNIDADES PARA LOS COMERCIANTES



• El desarrollo de **nuevas tecnologías**.

• Más alianzas y **prácticas sostenibles**.



• Programas de **fortalecimiento empresarial**.

• **Infraestructuras con alto valor arquitectónico** y amigables con el medio ambiente.



• Oportunidades de **desarrollo humano**.

• La **internacionalización** de productos y servicios.



• Acceso a **bancarización y beneficios financieros**.

• **Innovación ambiental** y autogestión de los recursos naturales.



• La **conexión del campo** con los mercados de consumo urbano.



BANCO DE LA GENTE

Programa de inclusión financiera y social para emprendedores que no cumplen los requisitos de acceso a la banca comercial.

**12.368 microcréditos
desembolsados,
por valor
de \$ 117.217
millones.**

ANTIOQUIA ES MÁGICA

¡MIRA QUÉ BONITA ANTIOQUIA!



30 destinos mágicos en Antioquia para elegir y sorprenderse.



\$8.894 millones invertidos por la Gobernación de Antioquia en 2022.



30 municipios mágicos acompañados en el desarrollo de la investigación de saberes gastronómicos.



35 eventos de promoción turística realizados entre 2020 y 2022.



115.000 seguidores y 5 millones de vistas al cierre de 2022 en redes sociales, con la estrategia de marketing digital.

LA FERIA ANTIOQUIA ES MÁGICA

REUNIÓ A LOS 125 MUNICIPIOS DE ANTIOQUIA



114.000 personas disfrutaron de la primera versión de la Feria, superando todas las expectativas y duplicando la meta inicial de 50.000 visitantes.

MÁS DE 180 PRESENTACIONES DE AGRUPACIONES Y ARTISTAS DE TODO EL DEPARTAMENTO.

Los cuatro días de feria dejaron ventas por cerca de \$800 millones para los emprendedores de los 125 municipios.




**PROMOVEMOS ANTIOQUIA, COMO
DESTINO TURÍSTICO SOSTENIBLE**

Capacitación a 65 empresarios en Turismo Rural Sostenible.

Participación en eventos y ruedas de negocios de 361 empresarios: Anato, Colombia Travel Expo, Outlet de Anato, Día Mundial del Turismo, Rueda de Negocios Jericó y Feria Salón de Sabores, entre otros.

- **Fortalecimiento de 35 unidades productivas** de artesanos.
- **Realización de 10 viajes de familiarización con 95 agencias de viajes regionales, nacionales e internacionales,** y medios de comunicación en Oriente, Magdalena Medio, Urabá y Suroeste.





**Vinculación de 230 empresarios
a las Rutas Turísticas**
de Oriente, Magdalena Medio, Urabá y Suroeste.

Fortalecimiento de 75 Fincas Agroturísticas.

**Vinculación de 80 prestadores de
servicios turísticos** al Laboratorio de Experiencias
para el Fortalecimiento Empresarial.

Desarrollo del Sistema de Información Turística.



\$1.106 millones
invertidos por la Gobernación.



POLÍTICA PÚBLICA DE TURISMO SOSTENIBLE DE ANTIOQUIA, LA RUTA PARA POTENCIAR EL TURISMO EN EL DEPARTAMENTO

El pasado mes de febrero la Asamblea Departamental aprobó la política pública de turismo sostenible, un ejercicio de construcción colectiva con los actores del sector para potenciar el turismo, cuidar los territorios y generar desarrollo social.

An aerial photograph of a river valley. A wide, brownish river flows from the top left towards the bottom right. The valley floor is a mix of green trees and shrubs and patches of reddish-brown soil. In the upper right, the river curves into a loop. The overall scene is a natural, somewhat rugged landscape.

TRES GRANDES HITOS MINEROS DE ANTIOQUIA

Formalización, formación y construcción de la segunda fase del Centro Minero Ambiental de El Bagre, hitos que apuntan al cumplimiento de nuestra apuesta de valor: ecominería.



Antioquia tiene el mayor número de mineros formalizados en el país, con más de 600 unidades productivas.



1.224 títulos mineros

97,9%

Pequeña y mediana empresa

2,1%

Gran minería



39,4%
Materiales de construcción



39%
Materiales metálicos



9%
Materiales industriales



8,6%
Minerales de cobre



4%
Carbones

7.439 mineros formalizados en Antioquia, lo que representa más del 40 % del total en Colombia.

7.164 mineros capacitados en prácticas ecomineras para la explotación y beneficio de minerales en todo el departamento.

\$9.000 millones invertidos en la segunda fase del Centro Minero Ambiental en El Bagre para beneficio de 5.000 pequeños mineros por año.

**FORMACIÓN
MINERA**

An aerial photograph of a mining operation. A large, bright orange tailings pond occupies the left and center of the frame. A conveyor system with a large white hopper is visible, extending from the pond towards the right. The surrounding terrain is dark and appears to be a mix of earth and rock.

DISTRITO MINERO

para impulsar
la formalización de la actividad
y LABORATORIO DE VIDA para coordinar
la intervención integral, nuestras propuestas
para el Bajo Cauca y Nordeste




**7.000 PRODUCTORES
BENEFICIADOS**

**CON LAS CIUDADELAS
AGROTECNOLÓGICAS**



La Ciudadela Agrotecnológica de Oriente,
con una inversión de **\$4.315 millones** y ubicada
en Marinilla, beneficia a **5.000 productores.**



La Ciudadela del Norte, con una inversión de **\$5.434 millones**, beneficiará a **2.000 productores** del Norte, especialmente de Santa Rosa de Osos.



📍 Ciudadela Agrotecnológica del Norte





Tres Centros de Operación Logística, que buscan eliminar los intermediarios, están en funcionamiento en Urabá, Oriente y Suroeste. La inversión total es de \$24.608 millones, con recursos de la Gobernación y de la FAO, para beneficio de 2.887 productores.

ACTIVA ES LA EMPRESA DE EVENTOS DE ANTIOQUIA

3.170 EVENTOS OPERADOS ENTRE 2020 Y 2022



40,38% de aumento en la operación de eventos del 2021 al 2022.

Eventos realizados a marzo 31: 3170.

Total contratos firmados hasta marzo: 73
Total clientes firmados a marzo: 55

125 municipios impactados.

Valor total de contratos firmados hasta marzo: \$140.281 millones.

Corte marzo 31 de 2022

¡Juegue Legal!



LOTERÍA DE MEDELLÍN TRANSFIRIÓ \$326.662 MILLONES A LA SALUD

El 75% de las ganancias de la entidad tienen como destino el sistema
Con ello, se contribuye a cuidar la vida de todos los antioqueños.

Más de \$145.000
millones en ventas de la
Lotería de Medellín en 2022.

14%
de crecimiento en
transferencias a la
2022 con respecto a 2021.

2022: AÑO HISTÓRICO EN VENTAS Y EXPORTACIONES PARA LA FLA



\$1,27 BILLONES
FUERON LOS INGRESOS DE
LA FLA EN 2022.



Con Barú-Seltzer, la FLA ingresó exitosamente al mercado de las bebidas carbonatadas.



Los Rones Medellín de 8 y 12 años, con su nueva imagen, fueron uno de los grandes lanzamientos de la FLA en 2022.

GRAN ANFITRIÓN Y PATROCINADOR DE LAS FIESTAS EN COLOMBIA



Patrocinio de la Feria de las Flores de Medellín en 2022.



Patrocinio de los equipos de fútbol antioqueño: Atlético Nacional y Deportivo Independiente Medellín.



Concierto de Maluma en Medellín, en abril de 2022.



Concierto de Daddy Yankee en Medellín, octubre de 2022.



Patrocinio del Carnaval de Barranquilla 2022.

**36 PAÍSES DEL MUNDO
RECIBEN HOY LOS
PRODUCTOS DE LA FLA.**

**\$270.000 MILLONES
MÁS GANÓ LA FLA EN 2022 CON RESPECTO A 2021.**



LA FLA EN CIFRAS 2022

VENTAS HISTÓRICAS

(MILLONES DE BOTELLAS 750 ML)

	2018	2019	2020	2021	2022
Antioquia	25	22,4	18,1	21,3	24,7
Costa Atlántica	8.3	8	4,6	7,4	11,5
Cundinamarca	4.1	4,2	2,6	4,2	5,5
Resto del país	7.3	7	4,1	7,4	10,7
Exportaciones	2.8	2.2	2,1	3,7	5
Total	47,7	43.9	31,7	44,1	57,6

14
MILLONES DE
BOTELLAS DE
AGUARDIENTE
TAPA VERDE
VENDIÓ
LA FLA EN
ANTIOQUIA EN
2022, SIENDO
EL PRODUCTO
MÁS VENDIDO.



5 MILLONES DE BOTELLAS DE RON Y AGUARDIENTE EXPORTADAS EN
2022, 1,3 MILLONES MÁS QUE EN 2021.

HISTÓRICAS UTILIDADES DEL IDEA: \$72.000 MILLONES EN 2022



El IDEA, el banco de Antioquia, vela por el desarrollo en todos los campos. **Es una entidad sólida que para 2022 contaba con un patrimonio de \$612.000 millones y generó utilidades superiores a \$72.000 millones.**

80 MUNICIPIOS HAN MODERNIZADO SU ALUMBRADO PÚBLICO CON TECNOLOGÍA LED, energía limpia que contribuye a la mitigación de los efectos del cambio climático. A través de Antioquia LED se proyecta llegar a **24 corregimientos de 24 municipios del Departamento.**



LA ESTRELLA



ANTIOQUIA LED



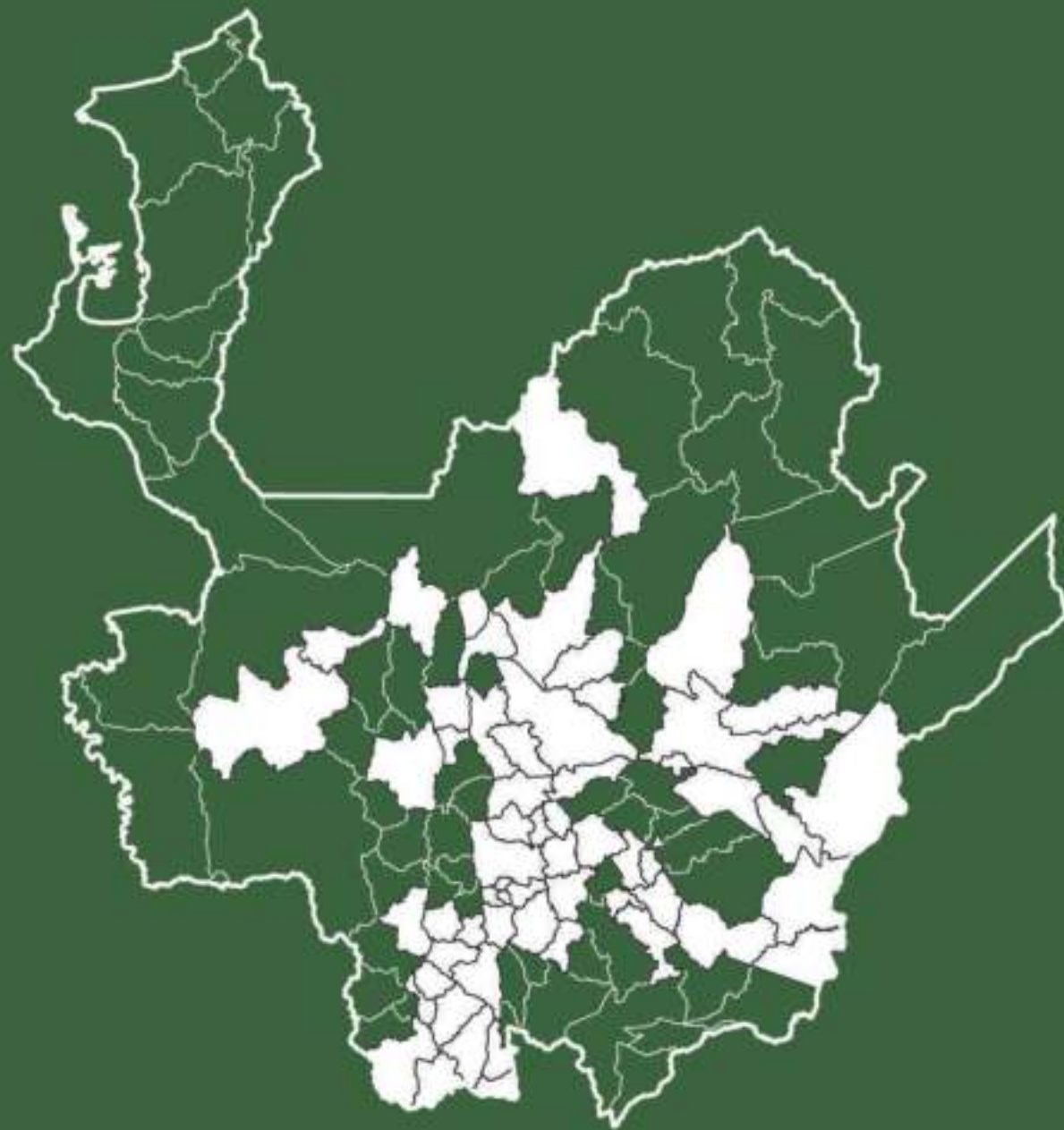
GUATAPÉ



JARDÍN



AVENIDA LAS PALMAS





Hacer realidad ese gran anhelo de tener vivienda propia es uno de los grandes frentes de labor del IDEA.

Durante 2022, el IDEA prestó 336.000 millones para proyectos de Desarrollo entre clientes públicos y privados.

Gracias a ello se construyeron 3.485 vivienda nueva y se mejoraron otras 957.

El IDEA apoyó proyectos de buenas practicas ambientales en 20 instituciones educativas en Antioquia, en alianza con el Animal Bank. Con esta iniciativa se beneficiaron 373 estudiantes y 51 docentes directamente, y 16.072 estudiantes y 617 docentes de manera indirecta.

CON 18 PREMIOS GANADOS EN 2022 Y 2023, TELEANTIOQUIA EMOCIONA



12 PREMIOS NACIONALES
E INTERNACIONALES GANÓ
TELEANTIOQUIA EN 2022

PREMIOS INDIA CATALINA

- "Serenata", Mejor Producción Musical.
- "CT+I. Crear Tiene Ingenio", Mejor Producción Juvenil.
- "Nuestra Tierra", Mejor Producción de Serie Documental.
- "Estamos Acá Para Tí", Mejor Contenido de Marca.

PREMIOS CRE@TEIA

- "El Bazar", Mejor Programa de Impacto Social.
- "CT+I. Crear Tiene Ingenio", Mejor Programa Educativo.
- "Alma Caribe", Mención Especial como Mejor Serie Documental.

PREMIOS TAL (TELEVISIÓN DE AMÉRICA LATINA)

- "El Reino del Hipo", Mejor Contenido Periodístico Regional.

INPUT BARCELONA

"Sentir", Serie de Ficción seleccionada para la muestra.

PREMIO NACIONAL DE PERIODISMO

- "Un Nuevo Mapa Crece en Antioquia", Camacol.
- "Puertos de Urabá, en el Mar de las Oportunidades", Analdex.
- "Otros Caminos", Premio de Periodismo sobre Cambio Climático "Angela Restrepo Moreno".

Teleantioquia
emociona



UNA TELEVISIÓN PÚBLICA QUE CRECE CADA DÍA MÁS
Y QUE SE HACE DESDE Y PARA LAS REGIONES.

Teleantioquia
emociona

Mejor miniserie de ficción:
La sinfonía de los Bichos Raros

Mejor diseño sonoro:
Diego Cáceres y Camilo Pérez
por "La sinfonía de los bichos raros"

Mejor actriz de reparto:
Karla Cajamarca
por "La sinfonía de los bichos raros"

6

Mejor dirección musical:
Juancho Valencia
por "La sinfonía de los bichos raros"

Mejor producción de inclusión social:
La sinfonía de los Bichos Raros

Mejor actor de Reparto:
Jacques Toukhmanian
por "La sinfonía de los bichos raros"

PREMIOS INDIA CATALINA

El canal con más nominaciones: 33



GOBERNACIÓN DE ANTIOQUIA

UNIDOS

UNIDOS CON LA ASAMBLEA Y LA BANCADA ANTIOQUEÑA POR EL FUTURO DE ANTIOQUIA



**46 PROYECTOS
DE ORDENANZA**

**APROBADOS POR LA ASAMBLEA
DE ANTIOQUIA DURANTE 2022.**



GOBERNACIÓN DE ANTIOQUIA



UNIDOS

\$5,4 BILLONES APROBADOS PARA LOS DIFERENTES PROYECTOS EN LA VIGENCIA 2023.

- ✓ **Proyectos relevantes** para el desarrollo del territorio en 2023
- ✓ **Establecimiento del presupuesto** general del Departamento de Antioquia para la vigencia fiscal 2023.

Otras ordenanzas aprobadas:

- ✓ **Ordenanza por la cual se adopta** la Política Pública para las Mujeres de Antioquia.
- ✓ **Ordenanza por la cual se crea el programa** para el control de la deforestación y la gestión sostenible de los bosques.
- ✓ **Institucionalización** del Mes por la Paz en el departamento.
- ✓ **Adopción de la Política Pública** Departamental Indígena de Antioquia.
- ✓ **Definición de la base presupuestal** para la Institución Universitaria Digital de Antioquia.
- ✓ **Expedición del Estatuto** de la Contribución de Valorización en el Departamento de Antioquia.
- ✓ **Constitución de dos Regiones Administrativas** y de Planificación RAP, y de dos Regiones de Planeación y Gestión.
- ✓ **Autorización para comprometer vigencias futuras ordinarias** y excepcionales.



Rendición de Cuentas 2020 - 2021 - 2022

UNIDOS

Aníbal Gaviria Correa - Gobernador de Antioquia

RESULTADOS CON EL CORAZÓN

